

# 小規模事業場の類型別 産業保健活動の実施状況

## 研究員名簿

### 研究代表者

大阪産業保健推進センター所長

酒井 國男

### 共同研究者

大阪産業保健推進センター相談員

圓藤 吟史

大阪産業保健推進センター相談員

榊屋 義雄

大阪産業保健推進センター相談員

酒井 英雄

日本産業衛生学会理事

岡田 章

大阪市立大学大学院医学研究科産業医学分野

清田 郁子

# 目 次

1. 目 的 .....	1
2. 方 法 .....	2
3. 結 果 .....	2
4. 考 察 .....	9
5. ま と め .....	12
6. アンケート結果集計の詳細 .....	13
①事業場全体 .....	13
②従業員数50人未満事業場 .....	18
③従業員数50人以上事業場 .....	23
7. アンケート調査票 .....	29

# 1. 目的

大・中規模事業場は、産業医の選任、衛生委員会の設置等が法的に定められ、それに従って産業保健活動が進められているので、産業保健の水準は着実に向上しつつある。これに対し、労働者数50人未満の事業場（以下「小規模事業場」という。）においては、労働者数が50人以上の事業場（以下「大・中規模事業場」という。）に比べて、一般健康診断の実施率が低く、また、有所見率が高い傾向にある等労働衛生水準が概して低い状況にある。この要因の一つとして、小規模事業場は、産業医選任、定期健康診断結果の報告書提出、衛生委員会設置などの法的義務がないことから、産業保健活動が自主的なものに頼らざるを得なく、また不活発であることが推定され、その実態が不明瞭であり十分把握されていない。

そのため、労働福祉事業団（現独立行政法人労働者健康福祉機構）に設置された小規模事業場産業保健活動指針検討会は、小規模事業場を表1に示す5つの類型にわけ、その類型別の経営者や管理者のための産業保健マニュアルを作成し、それぞれの類型にあった産業保健活動を行うことが望ましいとされた。Aの単独企業分散型は、企業全体としては50人以上の従業員を擁しているが、事業場としては50人未満であり、本社や他の事業場と合わせた産業保健活動が期待できる事業場である。B、C、D、Eは一企業一事業場の事業場（企業）で、Aの単独企業分散型に含まれない事業場である。それらの事業場を他社との結びつきの強さでもって、Bの請負・資本関係型、Cの業界団体所属型、Dの地域集積型に分け、いずれにも属さない事業場をEの単独型とした。

しかしながら、この5つの類型別に小規模事業場を分けて産業保健活動の実態を明らかにした研究はない。

この調査研究は、5つの類型別の産業保健活動の実施状況の実態を明らかにするとともに、この実態を分析することによって、各類型に合った産業保健活動の進め方を提言することを目的とする。

表1 小規模事業場の類型

A 単独企業分散型	企業としては大・中規模で、他に大中規模の事業場があり、その支店・営業所・チェーン店などである小規模事業場
B 請負・資本関係型	元請や親企業を持つ小規模事業場（企業）
C 業界団体所属型	協同組合・専門工事業組合・商工会議所・商工会・総合健康保険組合などに所属している小規模事業場（企業）
D 地域集積型	工業団地・共同工場・商店街・卸団地などを構成している小規模事業場（企業）
E 単独型	以上のどの類型にも属さない小規模事業場（企業）

## 2. 方法

大阪府下労働基準協会加盟の事業場の中から従業員数47～49人の2,734事業場と30～31人の事業場1,304社、計4,038社の経営者あるいは事業場の責任者宛アンケートを送付した。アンケートは、小規模事業場産業保健活動マニュアルにそって、健康診断の実施、衛生推進者の選任、医師からの意見聴取、それに基づく改善措置、従業員からの意見聴取、産業医の選任、産業医の職務と保健指導、衛生委員会の設置、健康づくりなどの推進について、の項目からなる。

## 3. 結果

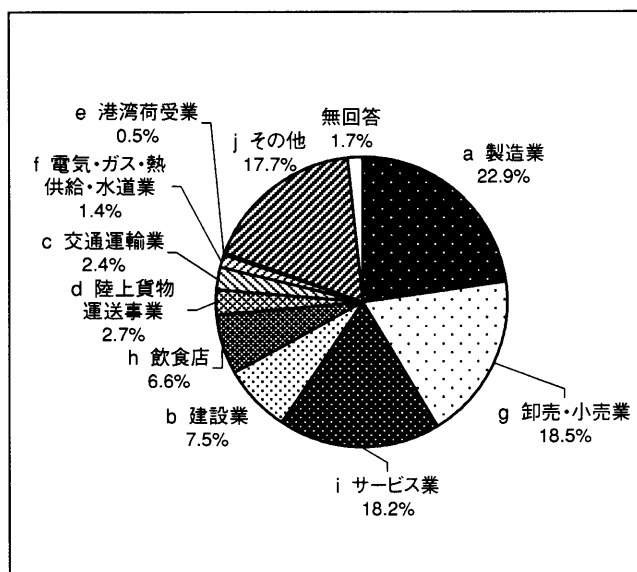
宛先不明等で返送された316通（7.8%）を除く3,767通のうち、817通の回答があり、1通は全問無回答であった。回収率は21.95%であった。

655（80.2%）の事業場が従業員数50人未満であった。153（18.7%）の事業場は、従業員数が50人以上に増加していた。

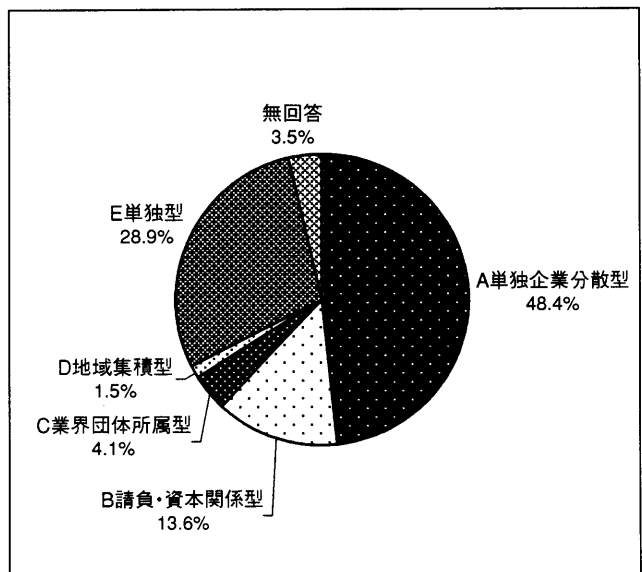
業種別では、製造業が177事業場（21.7%）と最も多く、次いでサービス業の154事業場（18.8%）、卸・小売業の153事業場（18.7%）の順であった。その他の業種が150事業場（18.4%）であった。

類型別内訳は、50人未満の665の事業場では、単独企業分散型が317（48.4%）と半数近く見られた。次いで単独型189（28.9%）が多く、請負資本関係型89（13.6%）、業界団体所属型27（4.1%）、地域集積型10（1.5%）の順であった。50人以上の事業場でも単独企業分散型が72（47.1%）と半数近くを占め、次いで単独型40（26.1%）が多く、請負資本関係型22（14.4%）、業界団体所属型8（5.2%）、地域集積型1（0.7%）と同じ順であった。

〔業種〕

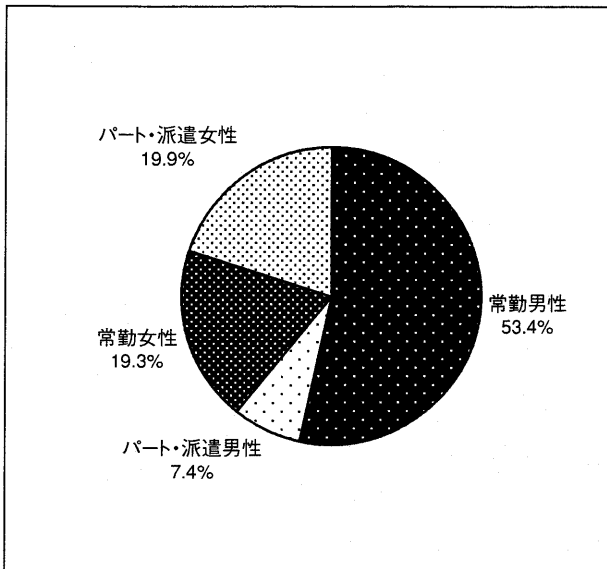


〔類型〕

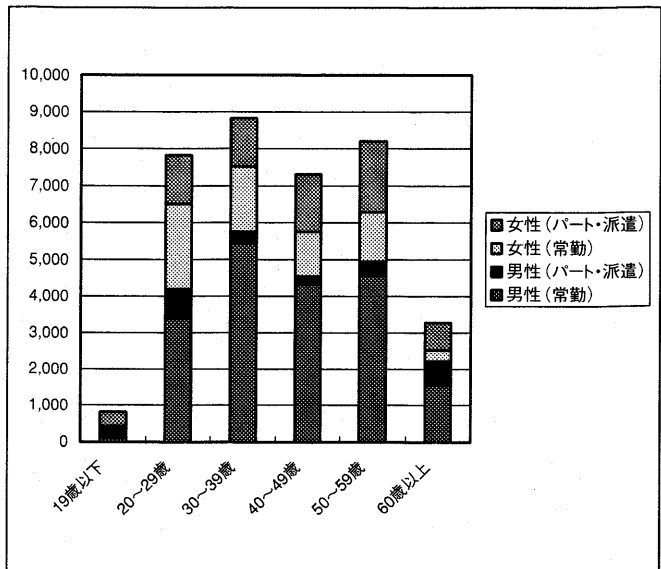


男性労働者の比率は60.8%（小規模事業場の63.4%、中規模事業場の57.2%）であった。パート・派遣は27.3%（小規模事業場の25.5%、中規模事業場の29.9%）を占めていた。パート・派遣のうちの女性の比率は72.3%（小規模事業場の74.5%、中規模事業場の70.1%）であった。女性のうちのパート・派遣の比率は50.8%（小規模事業場の50.5%、中規模事業場の51.2%）であった。年齢別は、男性では30-39歳が全体の15.9%（小規模事業場の17.1%、中規模事業場の14.1%）と最も多く、女性では20-29歳が全体の10.0%（小規模事業場の9.7%、中規模事業場の10.5%）と最も多い。女性のパート・派遣は、50-59歳が最も多く、以下40-49歳、30-39歳、20-29歳、60歳以上、19歳以下の順であった。男性のパート・派遣は20-29歳が最も多い。

〔従業員構成比率〕




〔年齢別構成〕



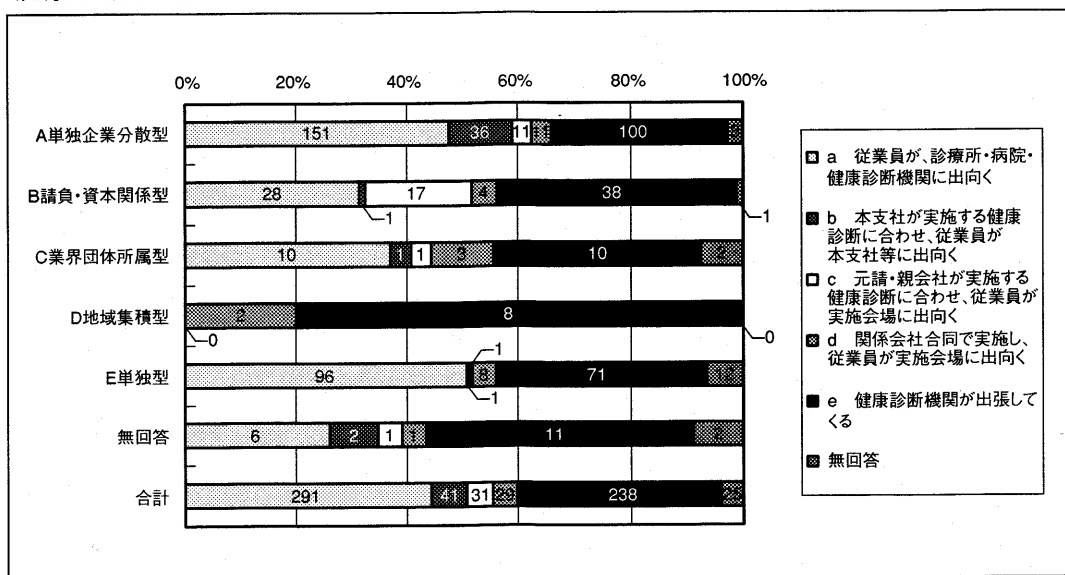
以下の質問において、50人以上になった事業場でも同様な傾向を示したので、以下、50人未満の655事業場の回答を解析する。

一般健康診断は、全体で95.4%と高い実施率であった。特に単独企業分散型が97.5%と、単独型の92.6%に比べて高い実施率であった。一般健康診断は、「健康診断機関が出張してくる」ところが36.3%に対し、「従業員が、診療所・病院・健康診断機関に出向く」など労働者が出向くところが約3分の2となっている。類型別にみると、単独企業分散型、単独型とも「従業員が、診療所・病院・健康診断機関に出向く」の「健康診断機関が出張してくる」の順で差はなく、地域集積型のみ、「健康診断機関が出張してくる」か、「関係会社合同で実施し、従業員が実施会場に出向く」か、のいずれかであった。

〔定期健康診断実施率〕



〔健康診断実施方法〕



一般定期健康診断の結果を、受診した従業員に通知すること（95.6%）、記録として保存すること（88.1%）はよく守られていた。類型による特徴は認められなかった。

深夜に働く従業員のいる事業場は、全体の23.1%で、深夜に働く従業員に対する半年に1回の健康診断は該当する事業場の52.3%が実施していた。シンナーなどの有害な化学物質を取り扱うなどの有害業務のある事業場は、全体の12.6%であり、それら有害業務従事者への特殊健康診断は該当する事業場の65.1%が実施していた。

雇入れ時健康診断は、56.6%の事業場が実施していた。類型別には単独企業分散型が64.4%と最も高く、業界団体所属型、請負・資本関係型、単独型、地域集積型の順であった。しかし、類型による大きな差は認められない。

パート社員などの週30時間以上働く従業員は、62.9%の事業場が抱えており、該当するパート社員に対する一般定期健康診断は該当事業場の77.4%が実施していた。類型別では、単独企業分散型が79.4%に対し、単独型が71.8%とわずかな差が認められた。

派遣社員についての一般定期健康診断は、81.3%の事業場が実施し、そのうちの77.5%の事業場が、派遣会社（派遣元）が実施（健診結果は派遣元が保管）していた。派遣社員のいる事業場が22.4%と少なく、類型による差を観察することは困難であった。

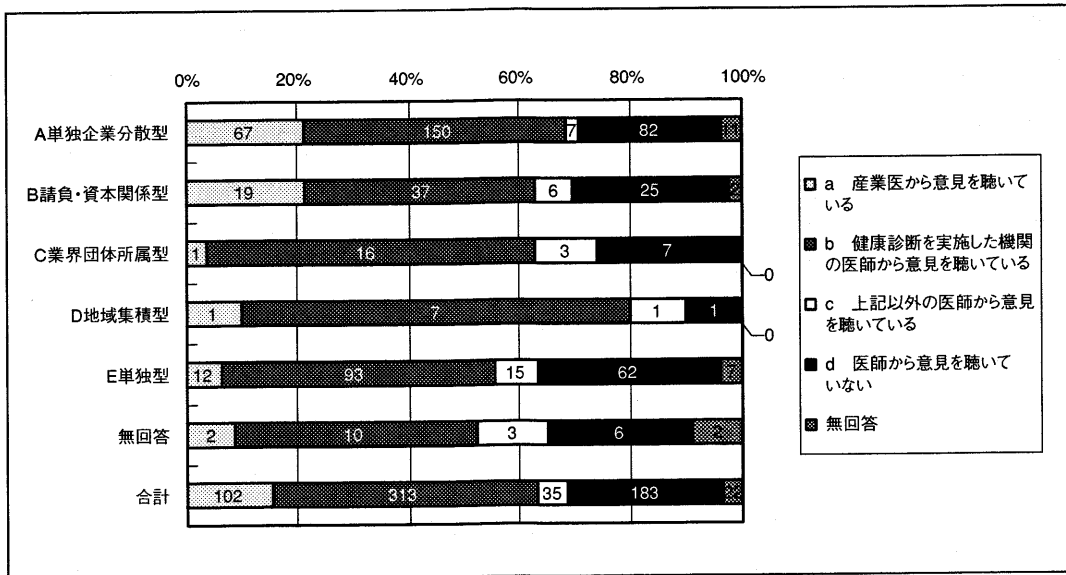
有害業務に従事する派遣社員がいる事業場は、21事業場（3.2%）と極一部に限られていた。派遣会社（派遣元）が特殊健康診断を実施しているところが4事業場、派遣先の事業場が特殊健康診断を実施しているところが10事業場、実施していないところが7事業場であった。

衛生管理者を選任しているところが28.1%、衛生推進者を選任しているところが10.1%、安全衛生推進者を選任しているところが22.3%、「いずれも選任していない」ところが46.4%となっていた。類型別には、「いずれも選任していない」事業場は、地域集積型の60.0%、単独型の54.0%、業界団体所属型の48.1%、単独企業分散型の44.8%、請負・資本関係型の36.0%の順で、類型による差が認められた。

「健康診断で異常の所見があった従業員について、健康を保持するために必要な措置について、医師から意見を聴いていますか」との問いに対して、「産業医から意見を聴いている」が15.6%、「健康診断を実施した機関の医師から意見を聴いている」が48.1%、「上記以外の医師から意見を聴いている」が5.3%、「医師から意見を聴いていない」が27.9%となっていた。「産業医から意見を聴いている」は単独企業分散型では21.2%に対し、単独型では6.3%と少ない。また、いずれの「医師から（も）意見を聴いていない」事業場は単独型が32.8%と最も高く、単独企業分散型の25.9%に比べて有意な差がみられる。



〔医師からの意見〕



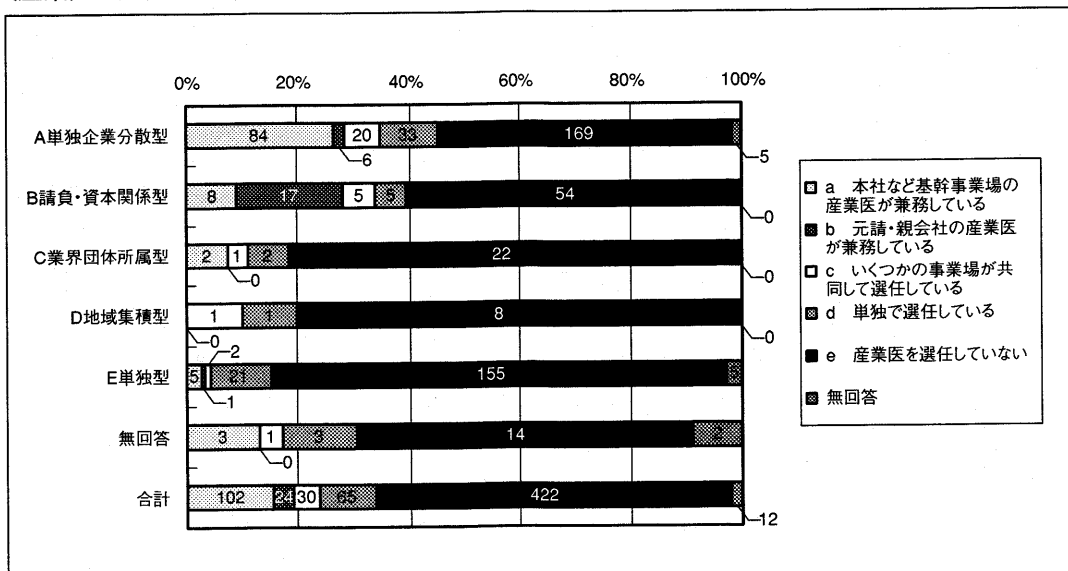
「健康診断で異常の所見があった者について、聴取した医師の意見を踏まえて、その従業員に対する就業上の措置や、作業環境の改善を実施していますか。」との問いに対して、66.6%の事業場が「はい」と答え、27.6%の事業場が「いいえ」との答えであった。類型別では、単独企業分散型が70.3%、地域集積型が70.0%、請負・資本関係型が68.5%と高いのに対し、単独型が60.3%、業界団体所属型が51.9%と低い。

時間外労働の時間数は、94.7%の事業場が把握していた。類型別では単独型が92.6%と時間外労働時間数の把握率が低い。

労働衛生に関する事項について、従業員から意見を聴く機会は、57.7%の事業場で設けていた。類型別では、単独企業分散型が60.3%、請負・資本関係型が59.6%と高いのに対し、単独型では54.5%と低い。

産業医は、33.8%の221事業場が選任していた。単独企業分散型では、45.1%の事業場が選任しており、「本社など基幹事業場の産業医が兼務している」ことが最も多くみられた。次いで、請負・資本関係型の39.3%の事業場が選任し、業界団体所属型、地域集積型と単独型はいずれも20%弱の選任率であった。

〔産業医の選任〕




産業医が、健康診断などの健康管理、作業環境管理、作業管理、衛生教育などの職務を行っているところは、全体で21.7%にすぎず、産業医が選任されたところに限れば64.2%であった。産業医による職務が遂行されているところを類型別にみると、単独企業分散型の28.7%、請負・資本関係型の23.6%、地域集積型の20.0%、業界団体所属型の18.5%の順で、単独型の9.5%が最も低い値を示した。

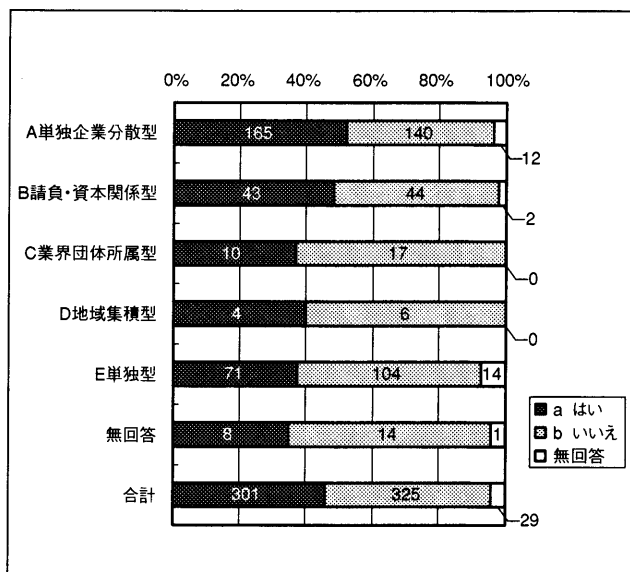
「産業医や保健師に健康診断結果に異常な所見がある従業員に対して、保健指導を行わせていますか」との問いに301事業場（46.0%）が「はい」と答えており、産業医を選任していない事業場では産業医以外の医師か保健師が保健指導を行っていることが窺われた。類型別では、単独企業分散型が52.1%、請負・資本関係型の48.3%、地域集積型の40.0%の順で、単独型の37.6%と、業界団体所属型の37.0%が低い値を示した。

従業員の健康障害防止対策などについて、従業員が意見を述べるための（安全）衛生委員会は、198事業場（30.2%）が設けていた。類型別では、請負・資本関係型が41.6%、次いで単独企業分散型が32.2%と高く、地域集積型が10.0%、単独型が23.3%、業界団体所属型が25.9%と低い値を示した。

〔産業医に健康診断などの職務を行わせているか〕

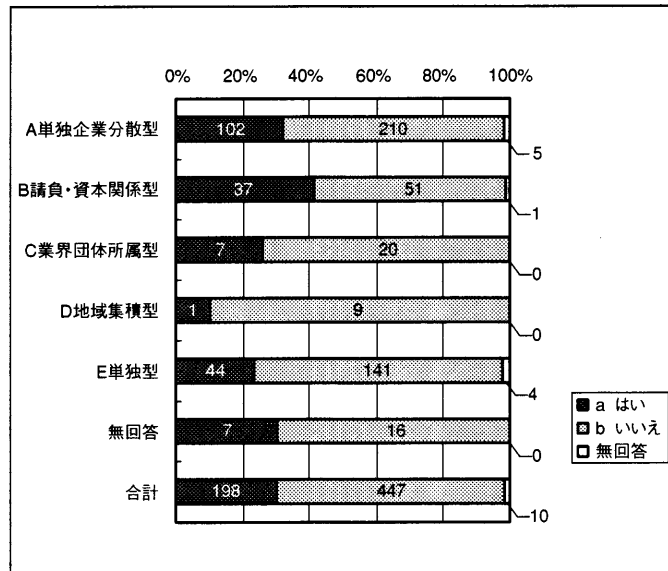


〔保健指導を行わせているか〕



定期的に（安全）衛生委員会を開催し、従業員の健康障害防止のための基本対策などの事項を審議しているところが172事業場であることから、（安全）衛生委員会を設けている事業場はそれが機能していることが窺えた。類型別では、請負・資本関係型が36.0%、次いで単独企業分散型が28.1%と高く、地域集積型が20.0%、単独型が19.0%、業界団体所属型が22.2%と低い値を示した。

〔（安全）衛生委員会を設けているか〕



従業員に対する健康教育、健康相談などを計画的に実施しているところは、205事業場（31.3%）であった。類型別では、地域集積型が40.0%、請負・資本関係型が36.0%、単独企業分散型が34.1%と高く、単独型が25.4%、業界団体所属型が25.9%と低い値を示した。

メンタルヘルスケア対策は、133事業場（20.3%）で行っていた。類型別では、単独企業分散型が24.3%と高く、次いで地域集積型が20.0%、請負・資本関係型が19.1%、単独型が15.9%、業界団体所属型が14.8%の順であった。

体育活動、レクリエーションなどの活動について、便宜を供与しているところは、345事業場（52.7%）であった。類型別では大差なく、業界団体所属型の59.3%から単独型の50.8%まで、どの類型も50%台であった。

それに対し、健康づくりのためのトータルヘルスプロモーションプラン（THP）の活動を行っているところは、49事業場（7.5%）であった。類型別では、単独企業分散型の10.1%が最も高い率を示した。

快適職場づくりは、494事業場（75.4%）が取り組んでいた。類型別では大差なく、地域集積型の80.0%から単独型の65.5%まで分布していた。

地域産業保健センターは、35事業場（5.3%）が利用したことがあり、今後利用する予定であるところが3.4%であった。類型別では大差なく、地域集積型の10.0%から単独型の4.2%まで分布していた。

## 4. 考 察

大阪府下労働基準協会加盟の事業場労働者数47～49人と30～31人の事業場の4,083社を恣意的でなく選んで、アンケートを送付した。しかし、回収率は21.95%と低く、そのために回答にバイアスがあると思われる。そのバイアスは、回答は産業保健活動がよく実施している方にシフトしていると思われる。

送付したアンケートの7.8%が宛先不明等で返送されてきたことは、小規模事業場の盛衰が激しいことを示している。労働基準協会においても、事業場の存在の把握が難しく、ましてや事業場内での産業保健活動の実態を事業場外から知ることは容易でない。また、回答された817事業場のうち、153事業場（19.8%）は、従業員数が50人以上の中規模事業場に移行しており、変動が激しいことが窺える。このことは、準中規模事業場として扱う事業場も多く含み、一律に小規模事業場と捉えるべきでない。

業種別では、製造業、サービス業、卸・小売業が多く商業都市大阪の特徴を現している。その他の業種が18.4%を占め、従来の業種分類に合わない新しい業種が出現しているものと推定される。

類型別内訳で単独企業分散型は、50人未満の事業場の48.4%、50人以上に移行した事業場の47.1%と半数近くを占めていた。このことは、事業場別の産業保健活動に加えて、企業単位で産業保健活動を推進していくことが可能であることを示している。単独型は、50人未満の事業場の28.9%、50人以上に移行した事業場の26.1%と少ない。また、回答された817事業場のうち、50人未満の単独事業場は20.9%にすぎず、約5分の4の事業場は、グループ化を図ることによって、中規模事業場レベルまで産業保健活動の水準を上げることが可能と思われる。請負資本関係型は、50人未満の事業場の13.6%、50人以上に移行した事業場の14.4%と単独企業分散型、単独型について多く、親会社、関連会社と連携を図りグループ化が可能であろう。業界団体所属型は、50人未満の事業場の4.1%、50人以上に移行した事業場の5.2%と低く、地域集積型は50人未満の事業場の1.5%、50人以上に移行した事業場の0.7%とさらに低い。業界団体所属型、地域集積型でのグループ化を図ることのできる対象事業場はそれほど多くはないと思われる。以上のことから、企業単位でグループ化を図ることで、概ね半数近くの事業場が産業保健活動の向上を図ることが可能と思われ、さらに請負資本関係型を加えれば、3分の2近くの事業場の産業保健活動の向上を図ることが可能と思われる。従って、従来の小規模事業場＝零細企業といったステレオタイプの考え方から脱却し、まず、企業単位で、次いで請負資本関係で、グループ化を図ることが望ましい。

男性労働者の比率が60.8%であることは、女性の職場進出が進んでいることを示している。しかし、女性労働者についてはパート・派遣が常勤より多くみられる。男性のパート・派遣が20-29歳で最も多いことは、若年層を中心とした雇用形態の変化が窺える。

一般健康診断は、全体で95.4%と高く、実施率の最も低い単独型でも92.6%あり、残された課題は少ない。しかし、実施方法は、「従業員が、診療所・病院・健康診断機関に向く」、「本支社が実施する健康診断に合わせ、従業員が本支社等に向く」、「元請・親会社が実施する健康診断に合わせ、従業員が実施会場に向く」、「関係会社合同で実施し、従業員が実施会場に向く」など労働者が出向くところが約3分の2となって小規模事業場ならびに労働者の負担となっている。類型別にみると、元請・資本関係型が「元請・親会社が実施する健康診断に合わ

せ、従業員が実施会場に出向く」が多く、業界団体所属型が「関係会社合同で実施し、従業員が実施会場に出向く」が多く、類型の特徴が現れている。

一般定期健康診断の結果を、受診した従業員に通知すること、記録として保存することはよく守られていた。類型による特徴は認められなかった。

深夜に働く従業員に対する半年に1回の健康診断の必要性の認識は少ないように思われる。それに対して、シンナーなどの有害業務従事者への特殊健康診断の実施率の方が高い。

該当するパート社員に対する一般定期健康診断は該当事業場の77.4%が実施していることから、パート社員と正規社員に対する産業保健サービスの提供において大きな差はないものと思われる。

衛生管理者・衛生推進者・安全衛生推進者の「いずれも選任していない」ところが46.4%と半数近くあり、労働衛生管理体制の整備が課題となっていることが窺える。類型別には、「いずれも選任していない」事業場は、地域集積型、単独型が多く、類型による差がみられた。

健康診断で異常の所見があった従業員について、健康を保持するために必要な措置について、いずれの「医師から（も）意見を聴いていない」事業場は、全体で27.9%と、健康診断の結果を十分活用していないことが窺えた。特に単独型が単独企業分散型に比べて高く、類型に差がみられた。また、健康診断実施機関の医師から意見を聞いているところが全体で47.8%と、健診機関の役割が大きいことが窺えた。

健康診断で異常の所見があった者について、聴取した医師の意見を踏まえて、その従業員に対する就業上の措置や、作業環境の改善を実施している事業場は、上記の医師から意見を聞いているところとほぼ一致しており、類型別でも同様な傾向を示していた。

時間外労働の時間数は、全体で94.7%の事業場が把握しており、時間管理はできていた。

労働衛生に関する事項について、従業員から意見を聴く機会は、57.7%の事業場で設けていた。設けている事業場と設けていない事業場の違いは社風あるいはシステムの違いと考えられる。類型別では、単独型、請負・資本関係型が単独型に比べて若干高い。

産業医は、33.8%の221事業場が選任していた。他の調査に比べて高い。その理由の一つは、大阪府下労働基準協会加盟の従業員数が47～49人の事業場2,734社と30～31人の事業場1,304社にアンケートを送付し、その結果、従業員数が50人未満の事業場を集計しているため、小規模事業場でも比較的従業員数が多い事業場に偏りがあること。次の理由はアンケートの回収率が21.95%と低い結果、産業保健活動を熱心に行っている事業場に偏りがあることが考えられる。類型別では、単独企業分散型での選任率が高く、26.5%が本社など基幹事業場の産業医が兼務し、請負・資本関係型では、19.1%が元請・親会社の産業医が兼務し、類型に応じた産業医選任の形態を取っていた。これらのことから、単独企業分散型と請負・資本関係型では、類型に合った産業医選任を推進していくことが望ましい。

産業医が選任されていて、健康診断などの健康管理、作業環境管理、作業管理、衛生教育などの職務が遂行されているところは、64.2%で、産業医が選任されていても十分な活動ができていないことが窺える。類型別でも大差ない。

産業医を選任していない事業場では産業医以外の医師か保健師が保健指導を行っていることが窺われた。類型別では、単独企業分散型、請負・資本関係型、地域集積型が高く、単独型と、業界団体所属型が低い値を示した。

従業員の健康障害防止対策などについて、従業員が意見を述べるための（安全）衛生委員会

は、198事業場（30.2%）が設けていた。類型別では、請負・資本関係型、単独企業分散型が高く、地域集積型、単独型、業界団体所属型が低い値を示した。しかし、これらは類型による違いというよりも業種による違いと思われる。

（安全）衛生委員会を設けている事業場の88%は定期的に委員会を開催し、従業員の健康障害防止のための基本対策などの事項を審議していた。このことは、大多数の事業場の委員会は単に名目上の委員会ではなく、実質審議をする委員会として機能していることが窺えた。類型別では、請負・資本関係型、単独企業分散型が高く、地域集積型、単独型、業界団体所属型が低い値を示した。

従業員に対する健康教育、健康相談などを計画的に実施しているところは、地域集積型、請負・資本関係型、単独企業分散型が高く、単独型、業界団体所属型が低い値を示した。

メンタルヘルスケア対策は、単独企業分散型が高く、地域集積型、請負・資本関係型、単独型、業界団体所属型の順であった。体育活動、レクリエーションなどの活動について便宜を供与しているところは、どの類型も大差なく50%台であった。それに対し、健康づくりのためのトータルヘルスプロモーションプラン（THP）の活動を行っているところは少なく、単独企業分散型の10.1%が最も高い率を示した。快適職場づくりは、494事業場（75.4%）と多くの事業場が取り組んでいた。類型別では大差がないが単独型が最も低い値を示した。

地域産業保健センターの利用率は概して低い。地域産業保健センターは小規模事業場の産業保健サービスを担う役割が期待されているが、現在の力量とかけ離れていると思われ、改善が望まれる。

## 5. まとめ

産業保健活動の水準をみると単独企業分散型、請負・資本関係型が概して高く、今後、本社や基幹事業場の水準に合わせることで、さらに高めることが可能と思われる。また、単独企業分散型、請負・資本関係型の事業場での産業医選任率は高く、基幹事業場と連携をとることによって、50人以上の事業場と同様の産業保健サービスを提供することが可能であることがわかった。

### 文献

労働福祉事業団小規模事業場産業保健活動指針等検討会：小規模事業場産業保健活動マニュアル.2003

## 6. アンケート結果集計の詳細

### 事業場全体

1. 貴事業場の平成16年10月1日現在の年齢別の従業員数を下記にご記入ください。

	事業場数			
	人数	割合		
10人未満	33	0.0%	655	80.2%
10人～19人	68	8.3%		
20人～29人	147	18.0%		
30人～39人	176	21.5%		
40人～49人	231	28.3%	153	18.7%
50人～59人	68	8.3%		
60人～69人	25	3.1%		
70人～79人	6	0.7%		
80人～89人	14	1.7%		
90人～99人	7	0.9%		
100人以上	33	4.0%	9	1.1%
無回答	9	1.1%		
合計	817			

	常勤				パート・派遣			
	男性(人)		女性(人)		男性(人)		女性(人)	
19歳以下	98	0.3%	48	0.1%	280	0.8%	384	1.1%
20～29歳	3,377	9.3%	2,326	6.4%	810	2.2%	1,309	3.6%
30～39歳	5,453	15.0%	1,759	4.9%	309	0.9%	1,299	3.6%
40～49歳	4,323	11.9%	1,211	3.3%	225	0.6%	1,557	4.3%
50～59歳	4,562	12.6%	1,333	3.7%	388	1.1%	1,920	5.3%
60歳以上	1,541	4.3%	308	0.8%	674	1.9%	752	2.1%
合計	19,354	53.4%	6,985	19.3%	2,686	7.4%	7,221	19.9%
	26,339	72.7%			9,907	27.3%		

合計 36,246

2. 貴事業場の職種別の従業員数を下記にご記入下さい。

	男性(人)		女性(人)		合計	
管理職	3,915	11.7%	254	0.8%	4,169	12.4%
専門職	2,636	7.8%	1,842	5.5%	4,478	13.3%
現業監督職	1,079	3.2%	147	0.4%	1,226	3.6%
事務	1,628	4.8%	3,429	10.2%	5,057	15.1%
技術・研究	993	3.0%	159	0.5%	1,152	3.4%
営業	3,859	11.5%	1,981	5.9%	5,840	17.4%
現業	7,070	21.0%	4,602	13.7%	11,672	34.7%
合計	21,180	63.0%	12,414	37.0%	33,594	

3. 貴社の業種に○印をつけて下さい。

	A		B		C		D		E		無回答		合計	
	人数	割合	人数	割合	人数	割合	人数	割合	人数	割合	人数	割合	人数	割合
a 製造業	61	7.5%	31	3.8%	5	0.6%	7	0.9%	64	7.9%	7	0.9%	175	21.7%
b 建設業	26	3.2%	15	1.9%	3	0.4%	0	0.0%	12	1.5%	1	0.1%	57	7.1%
c 交通運輸業	10	1.2%	5	0.6%	1	0.1%	0	0.0%	1	0.1%	2	0.2%	19	2.4%
d 陸上貨物運送事業	6	0.7%	10	1.2%	0	0.0%	1	0.1%	8	1.0%	1	0.1%	26	3.2%
e 港湾荷受業	2	0.2%	2	0.2%	0	0.0%	0	0.0%	0	0.0%	0	0.0%	4	0.5%
f 電気・ガス・熱供給・水道業	5	0.6%	1	0.1%	1	0.1%	0	0.0%	2	0.2%	2	0.2%	11	1.4%
g 卸売・小売業	101	12.5%	11	1.4%	8	1.0%	1	0.1%	28	3.5%	1	0.1%	150	18.6%
h 飲食店	42	5.2%	2	0.2%	0	0.0%	0	0.0%	4	0.5%	2	0.2%	50	6.2%
i サービス業	69	8.5%	18	2.2%	5	0.6%	2	0.2%	56	6.9%	4	0.5%	154	19.1%
j その他	61	7.5%	14	1.7%	12	1.5%	0	0.0%	52	6.4%	8	1.0%	147	18.2%
無回答	6	0.7%	2	0.2%	0	0.0%	0	0.0%	2	0.2%	5	0.6%	15	1.9%
	389	48.1%	111	13.7%	35	4.3%	11	1.4%	229	28.3%	33	4.1%	808	

4. 貴事業場は、下記の類型に分けるとどれに最も近いですか

A	単独企業分散型	389	48.1%
B	請負・資本関係型	111	13.7%
C	業界団体所屬型	35	4.3%
D	地域集積型	11	1.4%
E	単独型	229	28.3%
	無回答	33	4.1%
	合計	808	



5. あなたの事業場では、年1回、定期に一般健康診断を実施していますか。

	A		B		C		D		E		無回答		合 計	
a はい	380	97.7%	106	95.5%	34	97.1%	11	100.0%	213	93.0%	28	84.8%	772	95.5%
b いいえ	9	2.3%	5	4.5%	1	2.9%	0	0.0%	16	7.0%	0	0.0%	31	3.8%
無回答	0	0.0%	0	0.0%	0	0.0%	0	0.0%	0	0.0%	5	15.2%	5	0.6%
	389		111		35		11		229		33		808	

6. 一般定期健康診断を実施している場合、その実施方法は次のどれでしょうか。

	A		B		C		D		E		無回答		合 計	
a 従業員が、診療所・病院・健康診断機関に出向く	171	44.0%	36	32.4%	14	40.0%	0	0.0%	118	51.5%	9	27.3%	348	43.1%
b 本支社が実施する健康診断に合わせ、従業員が本支社等に出向く	47	12.1%	2	1.8%	2	5.7%	0	0.0%	3	1.3%	4	12.1%	58	7.2%
c 元請・親会社が実施する健康診断に合わせ、従業員が実施会場に出向く	15	3.9%	22	19.8%	1	2.9%	0	0.0%	1	0.4%	1	3.0%	40	5.0%
d 関係会社合同で実施し、従業員が実施会場に出向く	13	3.3%	6	5.4%	3	8.6%	2	18.2%	9	3.9%	2	6.1%	35	4.3%
e 健康診断機関が出張してくる	134	34.4%	44	39.6%	13	37.1%	9	81.8%	85	37.1%	15	45.5%	300	37.1%
無回答	9	2.3%	1	0.9%	2	5.7%	0	0.0%	13	5.7%	2	6.1%	27	3.3%
	389		111		35		11		229		33		808	

7. あなたの事業場では一般定期健康診断の結果を受診した従業員に通知していますか。

	A		B		C		D		E		無回答		合 計	
a はい	375	96.4%	110	99.1%	33	94.3%	11	100.0%	217	94.8%	28	84.8%	774	95.8%
b いいえ	5	1.3%	0	0.0%	0	0.0%	0	0.0%	4	1.7%	0	0.0%	9	1.1%
無回答	9	2.3%	1	0.9%	2	5.7%	0	0.0%	8	3.5%	5	15.2%	25	3.1%
	389		111		35		11		229		33		808	

8. あなたの事業場では、一般定期健康診断の結果を記録として保存していますか。

	A		B		C		D		E		無回答		合 計	
a はい	350	90.0%	104	93.7%	29	82.9%	10	90.9%	199	86.9%	25	75.8%	717	88.7%
b いいえ	31	8.0%	6	5.4%	5	14.3%	1	9.1%	21	9.2%	2	6.1%	66	8.2%
無回答	8	2.1%	1	0.9%	1	2.9%	0	0.0%	9	3.9%	6	18.2%	25	3.1%
	389		111		35		11		229		33		808	

9. あなたの事業場では、月4日以上、午後10時から午前5時までの深夜に働く従業員に対して、半年に1回健康診断を実施していますか。

	A		B		C		D		E		無回答		合 計	
a 実施している	51	13.1%	21	18.9%	4	11.4%	1	9.1%	32	14.0%	7	21.2%	116	14.4%
b 実施していない	44	11.3%	11	9.9%	1	2.9%	1	9.1%	26	11.4%	4	12.1%	87	10.8%
c 深夜に働く従業員がいない	293	75.3%	77	69.4%	30	85.7%	8	72.7%	167	72.9%	16	48.5%	591	73.1%
無回答	1	0.3%	2	1.8%	0	0.0%	1	9.1%	4	1.7%	6	18.2%	14	1.7%
	389		111		35		11		229		33		808	

10. あなたの事業場では、シンナーなどの有害な化学物質を取り扱うなど、有害業務従事者への特殊健康診断を実施していますか。

	A		B		C		D		E		無回答		合 計	
a 実施している	18	4.6%	15	13.5%	1	2.9%	3	27.3%	22	9.6%	4	12.1%	63	7.8%
b 実施していない	16	4.1%	6	5.4%	1	2.9%	0	0.0%	13	5.7%	3	9.1%	39	4.8%
c 有害業務従事者がいない	352	90.5%	90	81.1%	33	94.3%	8	72.7%	192	83.8%	21	63.6%	696	86.1%
無回答	3	0.8%	0	0.0%	0	0.0%	0	0.0%	2	0.9%	5	15.2%	10	1.2%
	389		111		35		11		229		33		808	

11. あなたの事業場では、新しく雇った従業員に、雇入れ時健康診断を実施していますか。

	A		B		C		D		E		無回答		合 計	
a はい	252	64.8%	67	60.4%	21	60.0%	5	45.5%	107	46.7%	14	42.4%	466	57.7%
b いいえ	136	35.0%	43	38.7%	14	40.0%	6	54.5%	118	51.5%	14	42.4%	331	41.0%
無回答	1	0.3%	1	0.9%	0	0.0%	0	0.0%	4	1.7%	5	15.2%	11	1.4%
	389		111		35		11		229		33		808	

12. あなたの事業場では、パート社員などの短時間従業員で、週30時間以上働いている人に対して一般定期健康診断を実施していますか。

	A		B		C		D		E		無回答		合計	
a 実施している	204	52.4%	59	53.2%	22	62.9%	5	45.5%	105	45.9%	18	54.5%	413	51.1%
b 実施していない	52	13.4%	15	13.5%	4	11.4%	2	18.2%	41	17.9%	1	3.0%	115	14.2%
c 週30時間以上働いている人がいない	127	32.6%	35	31.5%	9	25.7%	3	27.3%	75	32.8%	9	27.3%	258	31.9%
無回答	6	1.5%	2	1.8%	0	0.0%	1	9.1%	8	3.5%	5	15.2%	22	2.7%
	389		111		35		11		229		33		808	

13. あなたの事業場の派遣社員についての一般定期健康診断は、実施していますか。

	A		B		C		D		E		無回答		合計	
a 派遣会社（派遣元）が実施している（健診結果は派遣元が保管）	78	20.1%	31	27.9%	9	25.7%	2	18.2%	36	15.7%	2	6.1%	158	19.6%
b 派遣会社（派遣元）が実施している（健診結果は派遣先が保管）	3	0.8%	2	1.8%	0	0.0%	0	0.0%	3	1.3%	0	0.0%	8	1.0%
c 事業場（派遣先）が実施している	13	3.3%	11	9.9%	3	8.6%	2	18.2%	9	3.9%	0	0.0%	38	4.7%
d 実施していない	19	4.9%	5	4.5%	4	11.4%	2	18.2%	16	7.0%	2	6.1%	48	5.9%
e 派遣社員がいない	269	69.2%	60	54.1%	19	54.3%	5	45.5%	160	69.9%	23	69.7%	536	66.3%
無回答	7	1.8%	2	1.8%	0	0.0%	0	0.0%	5	2.2%	6	18.2%	20	2.5%
	389		111		35		11		229		33		808	

14. 有害業務についている派遣社員がいる場合、特殊健康診断は実施していますか。

	A		B		C		D		E		無回答		合計	
a 派遣会社（派遣元）が特殊健康診断を実施している	4	1.0%	0	0.0%	0	0.0%	0	0.0%	1	0.4%	0	0.0%	5	0.6%
b 事業場（派遣先）が特殊健康診断を実施している	4	1.0%	5	4.5%	1	2.9%	0	0.0%	2	0.9%	0	0.0%	12	1.5%
c 実施していない	1	0.3%	2	1.8%	1	2.9%	0	0.0%	4	1.7%	2	6.1%	10	1.2%
d 有害業務についている派遣社員は いない	367	94.3%	97	87.4%	31	88.6%	11	100.0%	205	89.5%	24	72.7%	735	91.0%
無回答	13	3.3%	7	6.3%	2	5.7%	0	0.0%	17	7.4%	7	21.2%	46	5.7%
	389		111		35		11		229		33		808	

15. あなたの事業場では、衛生管理者、衛生推進者、安全衛生推進者を選任していますか。（複数回答可）

	A		B		C		D		E		無回答		合計	
a 衛生管理者を選任している	126	39.7%	40	44.9%	8	29.6%	3	30.0%	57	30.2%	9	39.1%	243	37.1%
b 衛生推進者を選任している	36	11.4%	12	13.5%	5	18.5%	1	10.0%	23	12.2%	4	17.4%	81	12.4%
c 安全衛生推進者を選任している	78	24.6%	38	42.7%	8	29.6%	3	30.0%	46	24.3%	4	17.4%	177	27.0%
d いずれも選任していない	169	53.3%	38	42.7%	17	63.0%	6	60.0%	118	62.4%	11	47.8%	359	54.8%
無回答	7	2.2%	4	4.5%	0	0.0%	1	10.0%	4	2.1%	7	30.4%	23	3.5%
	416		132		38		14		248		35		883	

n=655

16. あなたの事業場は、健康診断で異常の所見があった従業員について、健康を保持するために必要な措置について、医師から意見を聴いていますか。

	A		B		C		D		E		無回答		合計	
a 産業医から意見を聴いている	93	23.9%	26	23.4%	4	11.4%	2	18.2%	22	9.6%	5	15.2%	152	18.8%
b 健康診断を実施した機関の医師 から意見を聴いている	181	46.5%	47	42.3%	20	57.1%	7	63.6%	107	46.7%	13	39.4%	375	46.4%
c 上記以外の医師から意見を聴いて いる	9	2.3%	7	6.3%	3	8.6%	1	9.1%	17	7.4%	3	9.1%	40	5.0%
d 医師から意見を聴いていない	92	23.7%	29	26.1%	8	22.9%	1	9.1%	73	31.9%	7	21.2%	210	26.0%
無回答	14	3.6%	2	1.8%	0	0.0%	0	0.0%	10	4.4%	5	15.2%	31	3.8%
	389		111		35		11		229		33		808	

17. あなたの事業場は、健康診断で異常の所見があった者について、聴取した医師の意見を踏まえて、その従業員に対する就業上の措置や、作業環境の改善を実施していますか。

	A		B		C		D		E		無回答		合計	
a はい	277	71.2%	79	71.2%	19	54.3%	8	72.7%	141	61.6%	22	66.7%	546	67.6%
b いいえ	90	23.1%	26	23.4%	15	42.9%	3	27.3%	76	33.2%	5	15.2%	215	26.6%
無回答	22	5.7%	6	5.4%	1	2.9%	0	0.0%	12	5.2%	6	18.2%	47	5.8%
	389		111		35		11		229		33		808	

18. あなたの事業場は、時間外労働の時間数を把握していますか。

	A		B		C		D		E		無回答		合計	
a はい	373	95.9%	108	97.3%	34	97.1%	11	100.0%	202	88.2%	25	75.8%	753	93.2%
b いいえ	11	2.8%	3	2.7%	1	2.9%	0	0.0%	20	8.7%	2	6.1%	37	4.6%
無回答	5	1.3%	0	0.0%	0	0.0%	0	0.0%	7	3.1%	6	18.2%	18	2.2%
	389		111		35		11		229		33		808	

19. あなたの事業場は、労働衛生に関する事項について、従業員から意見を聴く機会を設けていますか。

	A		B		C		D		E		無回答		合計	
a はい	238	61.2%	71	64.0%	20	57.1%	7	63.6%	129	56.3%	14	42.4%	479	59.3%
b いいえ	142	36.5%	38	34.2%	15	42.9%	4	36.4%	95	41.5%	13	39.4%	307	38.0%
無回答	9	2.3%	2	1.8%	0	0.0%	0	0.0%	5	2.2%	6	18.2%	22	2.7%
	389		111		35		11		229		33		808	

20. あなたの事業場は、産業医を選任していますか。

	A		B		C		D		E		無回答		合計	
a 本社など基幹事業場の産業医が兼務している	107	27.5%	12	10.8%	5	14.3%	0	0.0%	6	2.6%	6	18.2%	136	16.8%
b 元請・親会社の産業医が兼務している	9	2.3%	22	19.8%	0	0.0%	0	0.0%	3	1.3%	0	0.0%	34	4.2%
c いくつかの事業場が共同して選任している	22	5.7%	5	4.5%	1	2.9%	1	9.1%	15	6.6%	1	3.0%	45	5.6%
d 単独で選任している	50	12.9%	8	7.2%	3	8.6%	2	18.2%	44	19.2%	5	15.2%	112	13.9%
e 産業医を選任していない	196	50.4%	63	56.8%	26	74.3%	8	72.7%	156	68.1%	15	45.5%	464	57.4%
無回答	5	1.3%	1	0.9%	0	0.0%	0	0.0%	5	2.2%	6	18.2%	17	2.1%
	389		111		35		11		229		33		808	

21. あなたの事業場は、産業医に健康診断などの健康管理、作業環境管理、作業管理、衛生教育などの職務を行わせていますか。

	A		B		C		D		E		無回答		合計	
a はい	120	30.8%	29	26.1%	8	22.9%	3	27.3%	31	13.5%	6	18.2%	197	24.4%
b いいえ	246	63.2%	75	67.6%	27	77.1%	8	72.7%	175	76.4%	19	57.6%	550	68.1%
無回答	23	5.9%	7	6.3%	0	0.0%	0	0.0%	23	10.0%	8	24.2%	61	7.5%
	389		111		35		11		229		33		808	

22. あなたの事業場は、産業医や保健師に健康診断結果に異常な所見がある従業員に対して、保健指導を行わせていますか。

	A		B		C		D		E		無回答		合計	
a はい	208	53.5%	54	48.6%	16	45.7%	5	45.5%	96	41.9%	14	42.4%	393	48.6%
b いいえ	167	42.9%	53	47.7%	19	54.3%	6	54.5%	117	51.1%	15	45.5%	377	46.7%
無回答	14	3.6%	4	3.6%	0	0.0%	0	0.0%	16	7.0%	4	12.1%	38	4.7%
	389		111		35		11		229		33		808	

23. あなたの事業場は、従業員の健康障害防止対策などについて、従業員が意見を述べるための（安全）衛生委員会を設けていますか。

	A		B		C		D		E		無回答		合計	
a はい	140	36.0%	47	42.3%	9	25.7%	2	18.2%	58	25.3%	9	27.3%	265	32.8%
b いいえ	244	62.7%	62	55.9%	26	74.3%	9	81.8%	166	72.5%	20	60.6%	527	65.2%
無回答	5	1.3%	2	1.8%	0	0.0%	0	0.0%	5	2.2%	4	12.1%	16	2.0%
	389		111		35		11		229		33		808	

24. あなたの事業場は、定期的に（安全）衛生委員会を開催し、従業員の健康障害防止のための基本対策などの事項を審議していますか。

	A		B		C		D		E		無回答		合計	
a はい	123	31.6%	41	36.9%	8	22.9%	3	27.3%	49	21.4%	9	27.3%	233	28.8%
b いいえ	258	66.3%	68	61.3%	27	77.1%	8	72.7%	172	75.1%	20	60.6%	553	68.4%
無回答	8	2.1%	2	1.8%	0	0.0%	0	0.0%	8	3.5%	4	12.1%	22	2.7%
	389		111		35		11		229		33		808	

25. あなたの事業場では、従業員に対する健康教育、健康相談などを計画的に実施していますか。

	A		B		C		D		E		無回答		合計	
a はい	137	35.2%	44	39.6%	9	25.7%	5	45.5%	67	29.3%	8	24.2%	270	33.4%
b いいえ	246	63.2%	67	60.4%	26	74.3%	6	54.5%	155	67.7%	21	63.6%	521	64.5%
無回答	6	1.5%	0	0.0%	0	0.0%	0	0.0%	7	3.1%	4	12.1%	17	2.1%
	389		111		35		11		229		33		808	

26. あなたの事業場では、メンタルヘルスクエア対策を行っていますか。

	A		B		C		D		E		無回答		合計	
a はい	99	25.4%	26	23.4%	5	14.3%	3	27.3%	42	18.3%	4	12.1%	179	22.2%
b いいえ	284	73.0%	83	74.8%	30	85.7%	8	72.7%	179	78.2%	24	72.7%	608	75.2%
無回答	6	1.5%	2	1.8%	0	0.0%	0	0.0%	8	3.5%	5	15.2%	21	2.6%
	389		111		35		11		229		33		808	

27. あなたの事業場では、体育活動、レクリエーションなどの活動について、便宜を供与していますか。

	A		B		C		D		E		無回答		合計	
a はい	218	56.0%	57	51.4%	22	62.9%	6	54.5%	119	52.0%	8	24.2%	430	53.2%
b いいえ	165	42.4%	53	47.7%	13	37.1%	4	36.4%	105	45.9%	21	63.6%	361	44.7%
無回答	6	1.5%	1	0.9%	0	0.0%	1	9.1%	5	2.2%	4	12.1%	17	2.1%
	389		111		35		11		229		33		808	

28. あなたの事業場では、健康づくりのためのトータルヘルスプロモーションプラン（THP）の活動を行っていますか。

	A		B		C		D		E		無回答		合計	
a はい	40	10.3%	10	9.0%	1	2.9%	0	0.0%	11	4.8%	1	3.0%	63	7.8%
b いいえ	338	86.9%	100	90.1%	34	97.1%	10	90.9%	209	91.3%	26	78.8%	717	88.7%
無回答	11	2.8%	1	0.9%	0	0.0%	1	9.1%	9	3.9%	6	18.2%	28	3.5%
	389		111		35		11		229		33		808	

29. あなたの事業場では、快適職場づくりに取り組んでいますか。

	A		B		C		D		E		無回答		合計	
a はい	306	78.7%	88	79.3%	28	80.0%	9	81.8%	165	72.1%	18	54.5%	614	76.0%
b いいえ	76	19.5%	23	20.7%	7	20.0%	2	18.2%	56	24.5%	11	33.3%	175	21.7%
無回答	7	1.8%	0	0.0%	0	0.0%	0	0.0%	8	3.5%	4	12.1%	19	2.4%
	389		111		35		11		229		33		808	

30. あなたの事業場は、地域産業保健センターを利用したことがありますか。

	A		B		C		D		E		無回答		合計		
a はい		21	5.4%	7	6.3%	2	5.7%	1	9.1%	11	4.8%	0	0.0%	42	5.2%
b いいえ		353	90.7%	97	87.4%	31	88.6%	9	81.8%	205	89.5%	29	87.9%	724	89.6%
c 今後利用する予定である		10	2.6%	7	6.3%	2	5.7%	1	9.1%	9	3.9%	0	0.0%	29	3.6%
無回答		5	1.3%	0	0.0%	0	0.0%	0	0.0%	4	1.7%	4	12.1%	13	1.6%
		389		111		35		11		229		33		808	

## 従業員数50人未満事業場

1. 貴事業場の平成16年10月1日現在の年齢別の従業員数を下記にご記入ください。

	常 勤				パート・派遣			
	男性 (人)		女性 (人)		男性 (人)		女性 (人)	
19歳以下	73	0.3%	37	0.2%	202	0.9%	265	1.2%
20～29歳	1,913	9.0%	1,377	6.5%	527	2.5%	688	3.2%
30～39歳	3,449	16.2%	986	4.6%	193	0.9%	761	3.6%
40～49歳	2,693	12.6%	647	3.0%	122	0.6%	905	4.3%
50～59歳	2,925	13.7%	661	3.1%	142	0.7%	913	4.3%
60歳以上	948	4.5%	153	0.7%	305	1.4%	409	1.9%
合 計	12,001	56.4%	3,861	18.1%	1,791	7.0%	3,941	18.5%
	15,862	74.5%			5,432	25.5%		

合計 21,294

2. 貴事業場の職種別の従業員数を下記にご記入下さい。

	男性 (人)		女性 (人)		合計	
管理職	2,573	12.6%	172	0.8%	2,745	13.4%
専門職	1,382	6.8%	1,093	5.4%	2,475	12.1%
現業監督職	612	3.0%	64	0.3%	676	3.3%
事務	1,101	5.4%	2,214	10.8%	3,315	16.2%
技術・研究	662	3.2%	115	0.6%	777	3.8%
営業	2,397	11.7%	832	4.1%	3,229	15.8%
現業	4,538	22.2%	2,661	13.0%	7,199	35.3%
合 計	13,265	65.0%	7,151	35.0%	20,416	

3. 貴社の業種に○印をつけて下さい。

	A		B		C		D		E		無回答		合 計	
	a 製造業	53	16.7%	25	28.1%	4	14.8%	7	70.0%	56	29.6%	5	21.7%	150
b 建設業	18	5.7%	15	16.9%	3	11.1%	0	0.0%	12	6.3%	1	4.3%	49	7.5%
c 交通運輸業	9	2.8%	4	4.5%	1	3.7%	0	0.0%	0	0.0%	2	8.7%	16	2.4%
d 陸上貨物運送事業	3	0.9%	7	7.9%	0	0.0%	0	0.0%	7	3.7%	1	4.3%	18	2.7%
e 港湾荷受業	1	0.3%	2	2.2%	0	0.0%	0	0.0%	0	0.0%	0	0.0%	3	0.5%
f 電気・ガス・熱供給・水道業	5	1.6%	0	0.0%	1	3.7%	0	0.0%	1	0.5%	2	8.7%	9	1.4%
g 卸売・小売業	83	26.2%	7	7.9%	7	25.9%	1	10.0%	23	12.2%	0	0.0%	121	18.5%
h 飲食店	35	11.0%	2	2.2%	0	0.0%	0	0.0%	4	2.1%	2	8.7%	43	6.6%
i サービス業	52	16.4%	16	18.0%	3	11.1%	2	20.0%	43	22.8%	3	13.0%	119	18.2%
j その他	52	16.4%	9	10.1%	8	29.6%	0	0.0%	41	21.7%	6	26.1%	116	17.7%
無回答	6	1.9%	2	2.2%	0	0.0%	0	0.0%	2	1.1%	1	4.3%	11	1.7%
	317	48.4%	89	13.6%	27	4.1%	10	1.5%	189	28.9%	23	3.5%	655	

4. 貴事業場は、下記の類型に分けるとどれに最も近いですか

A	単独企業分散型	317	48.4%
B	請負・資本関係型	89	13.6%
C	業界団体所属型	27	4.1%
D	地域集積型	10	1.5%
E	単独型	189	28.9%
	無回答	23	3.5%
	合 計	655	

5. あなたの事業場では、年1回、定期的に一般健康診断を実施していますか。

	A		B		C		D		E		無回答		合 計	
	a はい	309	97.5%	84	94.4%	26	96.3%	10	100.0%	175	92.6%	21	91.3%	625
b いいえ	8	2.5%	5	5.6%	1	3.7%	0	0.0%	14	7.4%	0	0.0%	28	4.3%
無回答	0	0.0%	0	0.0%	0	0.0%	0	0.0%	0	0.0%	2	8.7%	2	0.3%
	317		89		27		10		189		23		655	

6. 一般定期健康診断を実施している場合、その実施方法は次のどれでしょうか。

	A		B		C		D		E		無回答		合 計	
a 従業員が、診療所・病院・健康診断機関に出向く	151	47.6%	28	31.5%	10	37.0%	0	0.0%	96	50.8%	6	26.1%	291	44.4%
b 本支社が実施する健康診断に合わせ、従業員が本支社等に出向く	36	11.4%	1	1.1%	1	3.7%	0	0.0%	1	0.5%	2	8.7%	41	6.3%
c 元請・親会社が実施する健康診断に合わせ、従業員が実施会場に出向く	11	3.5%	17	19.1%	1	3.7%	0	0.0%	1	0.5%	1	4.3%	31	4.7%
d 関係会社共同で実施し、従業員が実施会場に出向く	11	3.5%	4	4.5%	3	11.1%	2	20.0%	8	4.2%	1	4.3%	29	4.4%
e 健康診断機関が出張してくる	100	31.5%	38	42.7%	10	37.0%	8	80.0%	71	37.6%	11	47.8%	238	36.3%
無回答	8	2.5%	1	1.1%	2	7.4%	0	0.0%	12	6.3%	2	8.7%	25	3.8%
	317		89		27		10		189		23		655	

7. あなたの事業場では一般定期健康診断の結果を受診した従業員に通知していますか。

	A		B		C		D		E		無回答		合 計	
a はい	304	95.9%	88	98.9%	25	92.6%	10	100.0%	178	94.2%	21	91.3%	626	95.6%
b いいえ	5	1.6%	0	0.0%	0	0.0%	0	0.0%	4	2.1%	0	0.0%	9	1.4%
無回答	8	2.5%	1	1.1%	2	7.4%	0	0.0%	7	3.7%	2	8.7%	20	3.1%
	317		89		27		10		189		23		655	

8. あなたの事業場では、一般定期健康診断の結果を記録として保存していますか。

	A		B		C		D		E		無回答		合 計	
a はい	282	89.0%	83	93.3%	21	77.8%	9	90.0%	163	86.2%	19	82.6%	577	88.1%
b いいえ	29	9.1%	5	5.6%	5	18.5%	1	10.0%	19	10.1%	2	8.7%	61	9.3%
無回答	6	1.9%	1	1.1%	1	3.7%	0	0.0%	7	3.7%	2	8.7%	17	2.6%
	317		89		27		10		189		23		655	

9. あなたの事業場では、月4日以上、午後10時から午前5時までの深夜に働く従業員に対して、半年に1回健康診断を実施していますか。

	A		B		C		D		E		無回答		合 計	
a 実施している	32	10.1%	14	15.7%	2	7.4%	1	10.0%	25	13.2%	5	21.7%	79	12.1%
b 実施していない	36	11.4%	11	12.4%	1	3.7%	1	10.0%	20	10.6%	3	13.0%	72	11.0%
c 深夜に働く従業員がいない	248	78.2%	63	70.8%	24	88.9%	8	80.0%	140	74.1%	13	56.5%	496	75.7%
無回答	1	0.3%	1	1.1%	0	0.0%	0	0.0%	4	2.1%	2	8.7%	8	1.2%
	317		89		27		10		189		23		655	

10. あなたの事業場では、シンナーなどの有害な化学物質を取り扱うなど、有害業務従事者への特殊健康診断を実施していますか。

	A		B		C		D		E		無回答		合 計	
a 実施している	16	5.0%	12	13.5%	1	3.7%	3	30.0%	19	10.1%	3	13.0%	54	8.2%
b 実施していない	11	3.5%	4	4.5%	1	3.7%	0	0.0%	11	5.8%	2	8.7%	29	4.4%
c 有害業務従事者がいない	287	90.5%	73	82.0%	25	92.6%	7	70.0%	157	83.1%	16	69.6%	565	86.3%
無回答	3	0.9%	0	0.0%	0	0.0%	0	0.0%	2	1.1%	2	8.7%	7	1.1%
	317		89		27		10		189		23		655	

11. あなたの事業場では、新しく雇った従業員に、雇入れ時健康診断を実施していますか。

	A		B		C		D		E		無回答		合 計	
a はい	204	64.4%	51	57.3%	16	59.3%	4	40.0%	85	45.0%	11	47.8%	371	56.6%
b いいえ	112	35.3%	37	41.6%	11	40.7%	6	60.0%	100	52.9%	10	43.5%	276	42.1%
無回答	1	0.3%	1	1.1%	0	0.0%	0	0.0%	4	2.1%	2	8.7%	8	1.2%
	317		89		27		10		189		23		655	

12. あなたの事業場では、パート社員などの短時間従業員で、週30時間以上働いている人に対して一般定期健康診断を実施していますか。

	A		B		C		D		E		無回答		合 計	
a 実施している	158	49.8%	46	51.7%	14	51.9%	5	50.0%	84	44.4%	12	52.2%	319	48.7%
b 実施していない	41	12.9%	12	13.5%	4	14.8%	2	20.0%	33	17.5%	1	4.3%	93	14.2%
c 週30時間以上働いている人がいない	112	35.3%	29	32.6%	9	33.3%	3	30.0%	65	34.4%	8	34.8%	226	34.5%
無回答	6	1.9%	2	2.2%	0	0.0%	0	0.0%	7	3.7%	2	8.7%	17	2.6%
	317		89		27		10		189		23		655	

13. あなたの事業場の派遣社員についての一般定期健康診断は、実施していますか。

	A		B		C		D		E		無回答		合 計	
a 派遣会社（派遣元）が実施している（健診結果は派遣元が保管）	58	18.3%	22	24.7%	5	18.5%	2	20.0%	26	13.8%	1	4.3%	114	17.4%
b 派遣会社（派遣元）が実施している（健診結果は派遣先が保管）	3	0.9%	1	1.1%	0	0.0%	0	0.0%	2	1.1%	0	0.0%	6	0.9%
c 事業場（派遣先）が実施している	9	2.8%	9	10.1%	2	7.4%	2	20.0%	5	2.6%	0	0.0%	27	4.1%
d 実施していない	14	4.4%	3	3.4%	3	11.1%	1	10.0%	12	6.3%	1	4.3%	34	5.2%
e 派遣社員がいない	227	71.6%	54	60.7%	17	63.0%	5	50.0%	139	73.5%	19	82.6%	461	70.4%
無回答	6	1.9%	0	0.0%	0	0.0%	0	0.0%	5	2.6%	2	8.7%	13	2.0%
	317		89		27		10		189		23		655	

14. 有害業務についている派遣社員がいる場合、特殊健康診断は実施していますか。

	A		B		C		D		E		無回答		合 計	
a 派遣会社（派遣元）が特殊健康診断を実施している	3	0.9%	0	0.0%	0	0.0%	0	0.0%	1	0.5%	0	0.0%	4	0.6%
b 事業場（派遣先）が特殊健康診断を実施している	4	1.3%	3	3.4%	1	3.7%	0	0.0%	2	1.1%	0	0.0%	10	1.5%
c 実施していない	1	0.3%	0	0.0%	1	3.7%	0	0.0%	3	1.6%	2	8.7%	7	1.1%
d 有害業務についている派遣社員は いない	300	94.6%	80	89.9%	23	85.2%	10	100.0%	169	89.4%	18	78.3%	600	91.6%
無回答	9	2.8%	6	6.7%	2	7.4%	0	0.0%	14	7.4%	3	13.0%	34	5.2%
	317		89		27		10		189		23		655	

15. あなたの事業場では、衛生管理者、衛生推進者、安全衛生推進者を選任していますか。（複数回答可）

	A		B		C		D		E		無回答		合 計	
a 衛生管理者を選任している	95	30.0%	30	33.7%	6	22.2%	2	20.0%	44	23.3%	7	30.4%	184	28.1%
b 衛生推進者を選任している	33	10.4%	9	10.1%	3	11.1%	0	0.0%	18	9.5%	3	13.0%	66	10.1%
c 安全衛生推進者を選任している	64	20.2%	32	36.0%	6	22.2%	2	20.0%	38	20.1%	4	17.4%	146	22.3%
d いずれも選任していない	142	44.8%	32	36.0%	13	48.1%	6	60.0%	102	54.0%	9	39.1%	304	46.4%
無回答	6	1.9%	2	2.2%	0	0.0%	1	10.0%	2	1.1%	2	8.7%	13	2.0%
	340		105		28		11		204		25		713	

n=655

16. あなたの事業場は、健康診断で異常の所見があった従業員について、健康を保持するために必要な措置について、医師から意見を聴いていますか。

	A		B		C		D		E		無回答		合 計	
a 産業医から意見を聴いている	67	21.1%	19	21.3%	1	3.7%	1	10.0%	12	6.3%	2	8.7%	102	15.6%
b 健康診断を実施した機関の医師 から意見を聴いている	150	47.3%	37	41.6%	16	59.3%	7	70.0%	93	49.2%	10	43.5%	313	47.8%
c 上記以外の医師から意見を聴いて いる	7	2.2%	6	6.7%	3	11.1%	1	10.0%	15	7.9%	3	13.0%	35	5.3%
d 医師から意見を聴いていない	82	25.9%	25	28.1%	7	25.9%	1	10.0%	62	32.8%	6	26.1%	183	27.9%
無回答	11	3.5%	2	2.2%	0	0.0%	0	0.0%	7	3.7%	2	8.7%	22	3.4%
	317		89		27		10		189		23		655	

17. あなたの事業場は、健康診断で異常の所見があった者について、聴取した医師の意見を踏まえて、その従業員に対する就業上の措置や、作業環境の改善を実施していますか。

	A		B		C		D		E		無回答		合 計	
a はい	223	70.3%	61	68.5%	14	51.9%	7	70.0%	114	60.3%	17	73.9%	436	66.6%
b いいえ	74	23.3%	22	24.7%	12	44.4%	3	30.0%	66	34.9%	4	17.4%	181	27.6%
無回答	20	6.3%	6	6.7%	1	3.7%	0	0.0%	9	4.8%	2	8.7%	38	5.8%
	317		89		27		10		189		23		655	

18. あなたの事業場は、時間外労働の時間数を把握していますか。

	A		B		C		D		E		無回答		合 計	
a はい	303	95.6%	86	96.6%	26	96.3%	10	100.0%	175	92.6%	20	87.0%	620	94.7%
b いいえ	9	2.8%	3	3.4%	1	3.7%	0	0.0%	10	5.3%	1	4.3%	24	3.7%
無回答	5	1.6%	0	0.0%	0	0.0%	0	0.0%	4	2.1%	2	8.7%	11	1.7%
	317		89		27		10		189		23		655	

19. あなたの事業場は、労働衛生に関する事項について、従業員から意見を聴く機会を設けていますか。

	A		B		C		D		E		無回答		合 計	
a はい	191	60.3%	53	59.6%	14	51.9%	6	60.0%	103	54.5%	11	47.8%	378	57.7%
b いいえ	118	37.2%	34	38.2%	13	48.1%	4	40.0%	81	42.9%	10	43.5%	260	39.7%
無回答	8	2.5%	2	2.2%	0	0.0%	0	0.0%	5	2.6%	2	8.7%	17	2.6%
	317		89		27		10		189		23		655	

20. あなたの事業場は、産業医を選任していますか。

	A		B		C		D		E		無回答		合 計	
a 本社など基幹事業場の産業医が兼務している	84	26.5%	8	9.0%	2	7.4%	0	0.0%	5	2.6%	3	13.0%	102	15.6%
b 元請・親会社の産業医が兼務している	6	1.9%	17	19.1%	0	0.0%	0	0.0%	1	0.5%	0	0.0%	24	3.7%
c いくつかの事業場が共同して選任している	20	6.3%	5	5.6%	1	3.7%	1	10.0%	2	1.1%	1	4.3%	30	4.6%
d 単独で選任している	33	10.4%	5	5.6%	2	7.4%	1	10.0%	21	11.1%	3	13.0%	65	9.9%
e 産業医を選任していない	169	53.3%	54	60.7%	22	81.5%	8	80.0%	155	82.0%	14	60.9%	422	64.4%
無回答	5	1.6%	0	0.0%	0	0.0%	0	0.0%	5	2.6%	2	8.7%	12	1.8%
	317		89		27		10		189		23		655	

21. あなたの事業場は、産業医に健康診断などの健康管理、作業環境管理、作業管理、衛生教育などの職務を行わせていますか。

	A		B		C		D		E		無回答		合 計	
a はい	91	28.7%	21	23.6%	5	18.5%	2	20.0%	18	9.5%	5	21.7%	142	21.7%
b いいえ	207	65.3%	64	71.9%	22	81.5%	8	80.0%	151	79.9%	14	60.9%	466	71.1%
無回答	19	6.0%	4	4.5%	0	0.0%	0	0.0%	20	10.6%	4	17.4%	47	7.2%
	317		89		27		10		189		23		655	

22. あなたの事業場は、産業医や保健師に健康診断結果に異常な所見がある従業員に対して、保健指導を行わせていますか。

	A		B		C		D		E		無回答		合 計	
a はい	165	52.1%	43	48.3%	10	37.0%	4	40.0%	71	37.6%	8	34.8%	301	46.0%
b いいえ	140	44.2%	44	49.4%	17	63.0%	6	60.0%	104	55.0%	14	60.9%	325	49.6%
無回答	12	3.8%	2	2.2%	0	0.0%	0	0.0%	14	7.4%	1	4.3%	29	4.4%
	317		89		27		10		189		23		655	

23. あなたの事業場は、従業員の健康障害防止対策などについて、従業員が意見を述べるための（安全）衛生委員会を設けていますか。

	A		B		C		D		E		無回答		合 計	
a はい	102	32.2%	37	41.6%	7	25.9%	1	10.0%	44	23.3%	7	30.4%	198	30.2%
b いいえ	210	66.2%	51	57.3%	20	74.1%	9	90.0%	141	74.6%	16	69.6%	447	68.2%
無回答	5	1.6%	1	1.1%	0	0.0%	0	0.0%	4	2.1%	0	0.0%	10	1.5%
	317		89		27		10		189		23		655	

24. あなたの事業場は、定期的に（安全）衛生委員会を開催し、従業員の健康障害防止のための基本対策などの事項を審議していますか。

	A		B		C		D		E		無回答		合 計	
a はい	89	28.1%	32	36.0%	6	22.2%	2	20.0%	36	19.0%	7	30.4%	172	26.3%
b いいえ	221	69.7%	56	62.9%	21	77.8%	8	80.0%	147	77.8%	16	69.6%	469	71.6%
無回答	7	2.2%	1	1.1%	0	0.0%	0	0.0%	6	3.2%	0	0.0%	14	2.1%
	317		89		27		10		189		23		655	



25. あなたの事業場では、従業員に対する健康教育、健康相談などを計画的に実施していますか。

	A		B		C		D		E		無回答		合計	
a はい	108	34.1%	32	36.0%	7	25.9%	4	40.0%	48	25.4%	6	26.1%	205	31.3%
b いいえ	203	64.0%	57	64.0%	20	74.1%	6	60.0%	135	71.4%	17	73.9%	438	66.9%
無回答	6	1.9%	0	0.0%	0	0.0%	0	0.0%	6	3.2%	0	0.0%	12	1.8%
	317		89		27		10		189		23		655	

26. あなたの事業場では、メンタルヘルスクエ対策を行っていますか。

	A		B		C		D		E		無回答		合計	
a はい	77	24.3%	17	19.1%	4	14.8%	2	20.0%	30	15.9%	3	13.0%	133	20.3%
b いいえ	235	74.1%	70	78.7%	23	85.2%	8	80.0%	151	79.9%	20	87.0%	507	77.4%
無回答	5	1.6%	2	2.2%	0	0.0%	0	0.0%	8	4.2%	0	0.0%	15	2.3%
	317		89		27		10		189		23		655	

27. あなたの事業場では、体育活動、レクリエーションなどの活動について、便宜を供与していますか。

	A		B		C		D		E		無回答		合計	
a はい	176	55.5%	46	51.7%	16	59.3%	5	50.0%	96	50.8%	6	26.1%	345	52.7%
b いいえ	136	42.9%	42	47.2%	11	40.7%	4	40.0%	88	46.6%	17	73.9%	298	45.5%
無回答	5	1.6%	1	1.1%	0	0.0%	1	10.0%	5	2.6%	0	0.0%	12	1.8%
	317		89		27		10		189		23		655	

28. あなたの事業場では、健康づくりのためのトータルヘルスプロモーションプラン（THP）の活動を行っていますか。

	A		B		C		D		E		無回答		合計	
a はい	32	10.1%	7	7.9%	1	3.7%	0	0.0%	8	4.2%	1	4.3%	49	7.5%
b いいえ	275	86.8%	81	91.0%	26	96.3%	10	100.0%	173	91.5%	20	87.0%	585	89.3%
無回答	10	3.2%	1	1.1%	0	0.0%	0	0.0%	8	4.2%	2	8.7%	21	3.2%
	317		89		27		10		189		23		655	

29. あなたの事業場では、快適職場づくりに取り組んでいますか。

	A		B		C		D		E		無回答		合計	
a はい	247	77.9%	71	79.8%	21	77.8%	8	80.0%	132	69.8%	15	65.2%	494	75.4%
b いいえ	64	20.2%	18	20.2%	6	22.2%	2	20.0%	49	25.9%	8	34.8%	147	22.4%
無回答	6	1.9%	0	0.0%	0	0.0%	0	0.0%	8	4.2%	0	0.0%	14	2.1%
	317		89		27		10		189		23		655	

30. あなたの事業場は、地域産業保健センターを利用したことがありますか。

	A		B		C		D		E		無回答		合計	
a はい	17	5.4%	7	7.9%	2	7.4%	1	10.0%	8	4.2%	0	0.0%	35	5.3%
b いいえ	287	90.5%	79	88.8%	23	85.2%	8	80.0%	169	89.4%	23	100.0%	589	89.9%
c 今後利用する予定である	8	2.5%	3	3.4%	2	7.4%	1	10.0%	8	4.2%	0	0.0%	22	3.4%
無回答	5	1.6%	0	0.0%	0	0.0%	0	0.0%	4	2.1%	0	0.0%	9	1.4%
	317		89		27		10		189		23		655	

## 従業員数50人以上事業場

1. 貴事業場の平成16年10月1日現在の年齢別の従業員数を下記にご記入ください。

	常 勤				パート・派遣			
	男性 (人)		女性 (人)		男性 (人)		女性 (人)	
19歳以下	25	0.2%	11	0.1%	78	0.5%	119	0.8%
20～29歳	1,464	9.8%	949	6.3%	283	1.9%	621	4.2%
30～39歳	2,004	13.4%	773	5.2%	116	0.8%	538	3.6%
40～49歳	1,630	10.9%	564	3.8%	103	0.7%	652	4.4%
50～59歳	1,637	10.9%	672	4.5%	246	1.6%	1,007	6.7%
60歳以上	593	4.0%	155	1.0%	369	2.5%	343	2.3%
合 計	7,353	49.2%	3,124	20.9%	1,195	8.0%	3,280	21.9%
	10,477	70.1%			4,475	29.9%		

合計 14,952

2. 貴事業場の職種別の従業員数を下記にご記入下さい。

	男性 (人)		女性 (人)		合計	
管理職	1,342	10.2%	82	0.6%	1,424	10.8%
専門職	1,254	9.5%	749	5.7%	2,003	15.2%
現業監督職	467	3.5%	83	0.6%	550	4.2%
事務	527	4.0%	1,215	9.2%	1,742	13.2%
技術・研究	331	2.5%	44	0.3%	375	2.8%
営業	1,462	11.1%	1,149	8.7%	2,611	19.8%
現業	2,532	19.2%	1,941	14.7%	4,473	33.9%
合 計	7,915	60.1%	5,263	39.9%	13,178	

3. 貴社の業種に○印をつけて下さい。

	A		B		C		D		E		無回答		合 計	
a 製造業	8	11.1%	6	27.3%	1	12.5%	0	0.0%	8	20.0%	2	20.0%	25	16.3%
b 建設業	8	11.1%	0	0.0%	0	0.0%	0	0.0%	0	0.0%	0	0.0%	8	5.2%
c 交通運輸業	1	1.4%	1	4.5%	0	0.0%	0	0.0%	1	2.5%	0	0.0%	3	2.0%
d 陸上貨物運送事業	3	4.2%	3	13.6%	0	0.0%	1	100.0%	1	2.5%	0	0.0%	8	5.2%
e 港湾荷役業	1	1.4%	0	0.0%	0	0.0%	0	0.0%	0	0.0%	0	0.0%	1	0.7%
f 電気・ガス・熱供給・水道業	0	0.0%	1	4.5%	0	0.0%	0	0.0%	1	2.5%	0	0.0%	2	1.3%
g 卸売・小売業	18	25.0%	4	18.2%	1	12.5%	0	0.0%	5	12.5%	1	10.0%	29	19.0%
h 飲食店	7	9.7%	0	0.0%	0	0.0%	0	0.0%	0	0.0%	0	0.0%	7	4.6%
i サービス業	17	23.6%	2	9.1%	2	25.0%	0	0.0%	13	32.5%	1	10.0%	35	22.9%
j その他	9	12.5%	5	22.7%	4	50.0%	0	0.0%	11	27.5%	2	20.0%	31	20.3%
無回答	0	0.0%	0	0.0%	0	0.0%	0	0.0%	0	0.0%	4	40.0%	4	2.6%
	72	47.1%	22	14.4%	8	5.2%	1	0.7%	40	26.1%	10	6.5%	153	

4. 貴事業場は、下記の類型に分けるとどれに最も近いですか

A	単独企業分散型	72	47.1%
B	請負・資本関係型	22	14.4%
C	業界団体所属型	8	5.2%
D	地域集積型	1	0.7%
E	単独型	40	26.1%
	無回答	10	6.5%
	合 計	153	

5. あなたの事業場では、年1回、定期に一般健康診断を実施していますか。

	A		B		C		D		E		無回答		合 計	
a はい	71	98.6%	22	100.0%	8	100.0%	1	100.0%	38	95.0%	7	70.0%	147	96.1%
b いいえ	1	1.4%	0	0.0%	0	0.0%	0	0.0%	2	5.0%	0	0.0%	3	2.0%
無回答	0	0.0%	0	0.0%	0	0.0%	0	0.0%	0	0.0%	3	30.0%	3	2.0%
	72		22		8		1		40		10		153	

6. 一般定期健康診断を実施している場合、その実施方法は次のどれでしょうか。

	A		B		C		D		E		無回答		合 計	
a 従業員が、診療所・病院・健康診断機関に出向く	20	27.8%	8	36.4%	4	50.0%	0	0.0%	22	55.0%	3	30.0%	57	37.3%
b 本支社が実施する健康診断に合わせ、従業員が本支社等に出向く	11	15.3%	1	4.5%	1	12.5%	0	0.0%	2	5.0%	2	20.0%	17	11.1%
c 元請・親会社が実施する健康診断に合わせ、従業員が実施会場に出向く	4	5.6%	5	22.7%	0	0.0%	0	0.0%	0	0.0%	0	0.0%	9	5.9%
d 関係会社合同で実施し、従業員が実施会場に出向く	2	2.8%	2	9.1%	0	0.0%	0	0.0%	1	2.5%	1	10.0%	6	3.9%
e 健康診断機関が出張してくる	34	47.2%	6	27.3%	3	37.5%	1	100.0%	14	35.0%	4	40.0%	62	40.5%
無回答	1	1.4%	0	0.0%	0	0.0%	0	0.0%	1	2.5%	0	0.0%	2	1.3%
	72		22		8		1		40		10		153	

7. あなたの事業場では一般定期健康診断の結果を受診した従業員に通知していますか。

	A		B		C		D		E		無回答		合 計	
a はい	71	98.6%	22	100.0%	8	100.0%	1	100.0%	39	97.5%	7	70.0%	148	96.7%
b いいえ	0	0.0%	0	0.0%	0	0.0%	0	0.0%	0	0.0%	0	0.0%	0	0.0%
無回答	1	1.4%	0	0.0%	0	0.0%	0	0.0%	1	2.5%	3	30.0%	5	3.3%
	72		22		8		1		40		10		153	

8. あなたの事業場では、一般定期健康診断の結果を記録として保存していますか。

	A		B		C		D		E		無回答		合 計	
a はい	68	94.4%	21	95.5%	8	100.0%	1	100.0%	36	90.0%	6	60.0%	140	91.5%
b いいえ	2	2.8%	1	4.5%	0	0.0%	0	0.0%	2	5.0%	0	0.0%	5	3.3%
無回答	2	2.8%	0	0.0%	0	0.0%	0	0.0%	2	5.0%	4	40.0%	8	5.2%
	72		22		8		1		40		10		153	

9. あなたの事業場では、月4日以上、午後10時から午前5時までの深夜に働く従業員に対して、半年に1回健康診断を実施していますか。

	A		B		C		D		E		無回答		合 計	
a 実施している	19	26.4%	7	31.8%	2	25.0%	0	0.0%	7	17.5%	2	20.0%	37	24.2%
b 実施していない	8	11.1%	0	0.0%	0	0.0%	0	0.0%	6	15.0%	1	10.0%	15	9.8%
c 深夜に働く従業員がいない	45	62.5%	14	63.6%	6	75.0%	0	0.0%	27	67.5%	3	30.0%	95	62.1%
無回答	0	0.0%	1	4.5%	0	0.0%	1	100.0%	0	0.0%	4	40.0%	6	3.9%
	72		22		8		1		40		10		153	

10. あなたの事業場では、シンナーなどの有害な化学物質を取り扱うなど、有害業務従事者への特殊健康診断を実施していますか。

	A		B		C		D		E		無回答		合 計	
a 実施している	2	2.8%	3	13.6%	0	0.0%	0	0.0%	3	7.5%	1	10.0%	9	5.9%
b 実施していない	5	6.9%	2	9.1%	0	0.0%	0	0.0%	2	5.0%	1	10.0%	10	6.5%
c 有害業務従事者がいない	65	90.3%	17	77.3%	8	100.0%	1	100.0%	35	87.5%	5	50.0%	131	85.6%
無回答	0	0.0%	0	0.0%	0	0.0%	0	0.0%	0	0.0%	3	30.0%	3	2.0%
	72		22		8		1		40		10		153	

11. あなたの事業場では、新しく雇った従業員に、雇入れ時健康診断を実施していますか。

	A		B		C		D		E		無回答		合 計	
a はい	48	66.7%	16	72.7%	5	62.5%	1	100.0%	22	55.0%	3	30.0%	95	62.1%
b いいえ	24	33.3%	6	27.3%	3	37.5%	0	0.0%	18	45.0%	4	40.0%	55	35.9%
無回答	0	0.0%	0	0.0%	0	0.0%	0	0.0%	0	0.0%	3	30.0%	3	2.0%
	72		22		8		1		40		10		153	

12. あなたの事業場では、パート社員などの短時間従業員で、週30時間以上働いている人に対して一般定期健康診断を実施していますか。

	A		B		C		D		E		無回答		合 計	
a 実施している	46	63.9%	13	59.1%	8	100.0%	0	0.0%	21	52.5%	6	60.0%	94	61.4%
b 実施していない	11	15.3%	3	13.6%	0	0.0%	0	0.0%	8	20.0%	0	0.0%	22	14.4%
c 週30時間以上働いている人がいない	15	20.8%	6	27.3%	0	0.0%	0	0.0%	10	25.0%	1	10.0%	32	20.9%
無回答	0	0.0%	0	0.0%	0	0.0%	1	100.0%	1	2.5%	3	30.0%	5	3.3%
	72		22		8		1		40		10		153	

13. あなたの事業場の派遣社員についての一般定期健康診断は、実施していますか。

	A		B		C		D		E		無回答		合計	
a 派遣会社（派遣元）が実施している（健診結果は派遣元が保管）	20	27.8%	9	40.9%	4	50.0%	0	0.0%	10	25.0%	1	10.0%	44	28.8%
b 派遣会社（派遣元）が実施している（健診結果は派遣先が保管）	0	0.0%	1	4.5%	0	0.0%	0	0.0%	1	2.5%	0	0.0%	2	1.3%
c 事業場（派遣先）が実施している	4	5.6%	2	9.1%	1	12.5%	0	0.0%	4	10.0%	0	0.0%	11	7.2%
d 実施していない	5	6.9%	2	9.1%	1	12.5%	1	100.0%	4	10.0%	1	10.0%	14	9.2%
e 派遣社員がいない	42	58.3%	6	27.3%	2	25.0%	0	0.0%	21	52.5%	4	40.0%	75	49.0%
無回答	1	1.4%	2	9.1%	0	0.0%	0	0.0%	0	0.0%	4	40.0%	7	4.6%
	72		22		8		1		40		10		153	

14. 有害業務についている派遣社員がいる場合、特殊健康診断は実施していますか。

	A		B		C		D		E		無回答		合計	
a 派遣会社（派遣元）が特殊健康診断を実施している	1	1.4%	0	0.0%	0	0.0%	0	0.0%	0	0.0%	0	0.0%	1	0.7%
b 事業場（派遣先）が特殊健康診断を実施している	0	0.0%	2	9.1%	0	0.0%	0	0.0%	0	0.0%	0	0.0%	2	1.3%
c 実施していない	0	0.0%	2	9.1%	0	0.0%	0	0.0%	1	2.5%	0	0.0%	3	2.0%
d 有害業務についている派遣社員は いない	67	93.1%	17	77.3%	8	100.0%	1	100.0%	36	90.0%	6	60.0%	135	88.2%
無回答	4	5.6%	1	4.5%	0	0.0%	0	0.0%	3	7.5%	4	40.0%	12	7.8%
	72		22		8		1		40		10		153	

15. あなたの事業場では、衛生管理者、衛生推進者、安全衛生推進者を選任していますか。（複数回答可）

	A		B		C		D		E		無回答		合計	
a 衛生管理者を選任している	31	43.1%	10	45.5%	2	25.0%	1	100.0%	13	32.5%	2	20.0%	59	38.6%
b 衛生推進者を選任している	3	4.2%	3	13.6%	2	25.0%	1	100.0%	5	12.5%	1	10.0%	15	9.8%
c 安全衛生推進者を選任している	14	19.4%	6	27.3%	2	25.0%	1	100.0%	8	20.0%	0	0.0%	31	20.3%
d いずれも選任していない	27	37.5%	6	27.3%	4	50.0%	0	0.0%	16	40.0%	2	20.0%	55	35.9%
無回答	1	1.4%	2	9.1%	0	0.0%	0	0.0%	2	5.0%	5	50.0%	10	6.5%
	76		27		10		3		44		10		170	n=153

16. あなたの事業場は、健康診断で異常の所見があった従業員について、健康を保持するために必要な措置について、医師から意見を聴いていますか。

	A		B		C		D		E		無回答		合計	
a 産業医から意見を聴いている	26	36.1%	7	31.8%	3	37.5%	1	100.0%	10	25.0%	3	30.0%	50	32.7%
b 健康診断を実施した機関の医師 から意見を聴いている	31	43.1%	10	45.5%	4	50.0%	0	0.0%	14	35.0%	3	30.0%	62	40.5%
c 上記以外の医師から意見を聴いて いる	2	2.8%	1	4.5%	0	0.0%	0	0.0%	2	5.0%	0	0.0%	5	3.3%
d 医師から意見を聴いていない	10	13.9%	4	18.2%	1	12.5%	0	0.0%	11	27.5%	1	10.0%	27	17.6%
無回答	3	4.2%	0	0.0%	0	0.0%	0	0.0%	3	7.5%	3	30.0%	9	5.9%
	72		22		8		1		40		10		153	

17. あなたの事業場は、健康診断で異常の所見があった者について、聴取した医師の意見を踏まえて、その従業員に対する就業上の措置や、作業環境の改善を実施していますか。

	A		B		C		D		E		無回答		合計	
a はい	54	75.0%	18	81.8%	5	62.5%	1	100.0%	27	67.5%	5	50.0%	110	71.9%
b いいえ	16	22.2%	4	18.2%	3	37.5%	0	0.0%	10	25.0%	1	10.0%	34	22.2%
無回答	2	2.8%	0	0.0%	0	0.0%	0	0.0%	3	7.5%	4	40.0%	9	5.9%
	72		22		8		1		40		10		153	

18. あなたの事業場は、時間外労働の時間数を把握していますか。

	A		B		C		D		E		無回答		合 計	
a はい	70	97.2%	22	100.0%	8	100.0%	1	100.0%	27	67.5%	5	50.0%	133	86.9%
b いいえ	2	2.8%	0	0.0%	0	0.0%	0	0.0%	10	25.0%	1	10.0%	13	8.5%
無回答	0	0.0%	0	0.0%	0	0.0%	0	0.0%	3	7.5%	4	40.0%	7	4.6%
	72		22		8		1		40		10		153	

19. あなたの事業場は、労働衛生に関する事項について、従業員から意見を聴く機会を設けていますか。

	A		B		C		D		E		無回答		合 計	
a はい	47	65.3%	18	81.8%	6	75.0%	1	100.0%	26	65.0%	3	30.0%	101	66.0%
b いいえ	24	33.3%	4	18.2%	2	25.0%	0	0.0%	14	35.0%	3	30.0%	47	30.7%
無回答	1	1.4%	0	0.0%	0	0.0%	0	0.0%	0	0.0%	4	40.0%	5	3.3%
	72		22		8		1		40		10		153	

20. あなたの事業場は、産業医を選任していますか。

	A		B		C		D		E		無回答		合 計	
a 本社など基幹事業場の産業医が兼務している	23	31.9%	4	18.2%	3	37.5%	0	0.0%	1	2.5%	3	30.0%	34	22.2%
b 元請・親会社の産業医が兼務している	3	4.2%	5	22.7%	0	0.0%	0	0.0%	2	5.0%	0	0.0%	10	6.5%
c いくつかの事業場が共同して選任している	2	2.8%	0	0.0%	0	0.0%	0	0.0%	13	32.5%	0	0.0%	15	9.8%
d 単独で選任している	17	23.6%	3	13.6%	1	12.5%	1	100.0%	23	57.5%	2	20.0%	47	30.7%
e 産業医を選任していない	27	37.5%	9	40.9%	4	50.0%	0	0.0%	1	2.5%	1	10.0%	42	27.5%
無回答	0	0.0%	1	4.5%	0	0.0%	0	0.0%	0	0.0%	4	40.0%	5	3.3%
	72		22		8		1		40		10		153	

21. あなたの事業場は、産業医に健康診断などの健康管理、作業環境管理、作業管理、衛生教育などの職務を行わせていますか。

	A		B		C		D		E		無回答		合 計	
a はい	29	40.3%	8	36.4%	3	37.5%	1	100.0%	13	32.5%	1	10.0%	55	35.9%
b いいえ	39	54.2%	11	50.0%	5	62.5%	0	0.0%	24	60.0%	5	50.0%	84	54.9%
無回答	4	5.6%	3	13.6%	0	0.0%	0	0.0%	3	7.5%	4	40.0%	14	9.2%
	72		22		8		1		40		10		153	

22. あなたの事業場は、産業医や保健師に健康診断結果に異常な所見がある従業員に対して、保健指導を行わせていますか。

	A		B		C		D		E		無回答		合 計	
a はい	43	59.7%	11	50.0%	6	75.0%	1	100.0%	25	62.5%	6	60.0%	92	60.1%
b いいえ	27	37.5%	9	40.9%	2	25.0%	0	0.0%	13	32.5%	1	10.0%	52	34.0%
無回答	2	2.8%	2	9.1%	0	0.0%	0	0.0%	2	5.0%	3	30.0%	9	5.9%
	72		22		8		1		40		10		153	

23. あなたの事業場は、従業員の健康障害防止対策などについて、従業員が意見を述べるための（安全）衛生委員会を設けていますか。

	A		B		C		D		E		無回答		合 計	
a はい	38	52.8%	10	45.5%	2	25.0%	1	100.0%	14	35.0%	2	20.0%	67	43.8%
b いいえ	34	47.2%	11	50.0%	6	75.0%	0	0.0%	25	62.5%	4	40.0%	80	52.3%
無回答	0	0.0%	1	4.5%	0	0.0%	0	0.0%	1	2.5%	4	40.0%	6	3.9%
	72		22		8		1		40		10		153	

24. あなたの事業場は、定期的に（安全）衛生委員会を開催し、従業員の健康障害防止のための基本対策などの事項を審議していますか。

	A		B		C		D		E		無回答		合 計	
a はい	34	47.2%	9	40.9%	2	25.0%	1	100.0%	13	32.5%	2	20.0%	61	39.9%
b いいえ	37	51.4%	12	54.5%	6	75.0%	0	0.0%	25	62.5%	4	40.0%	84	54.9%
無回答	1	1.4%	1	4.5%	0	0.0%	0	0.0%	2	5.0%	4	40.0%	8	5.2%
	72		22		8		1		40		10		153	

25. あなたの事業場では、従業員に対する健康教育、健康相談などを計画的に実施していますか。

	A		B		C		D		E		無回答		合 計	
a はい	29	40.3%	12	54.5%	2	25.0%	1	100.0%	19	47.5%	2	20.0%	65	42.5%
b いいえ	43	59.7%	10	45.5%	6	75.0%	0	0.0%	20	50.0%	4	40.0%	83	54.2%
無回答	0	0.0%	0	0.0%	0	0.0%	0	0.0%	1	2.5%	4	40.0%	5	3.3%
	72		22		8		1		40		10		153	

26. あなたの事業場では、メンタルヘルスケア対策を行っていますか。

	A		B		C		D		E		無回答		合 計	
a はい	22	30.6%	9	40.9%	1	12.5%	1	100.0%	12	30.0%	1	10.0%	46	30.1%
b いいえ	49	68.1%	13	59.1%	7	87.5%	0	0.0%	28	70.0%	4	40.0%	101	66.0%
無回答	1	1.4%	0	0.0%	0	0.0%	0	0.0%	0	0.0%	5	50.0%	6	3.9%
	72		22		8		1		40		10		153	

27. あなたの事業場では、体育活動、レクリエーションなどの活動について、便宜を供与していますか。

	A		B		C		D		E		無回答		合 計	
a はい	42	58.3%	11	50.0%	6	75.0%	1	100.0%	23	57.5%	2	20.0%	85	55.6%
b いいえ	29	40.3%	11	50.0%	2	25.0%	0	0.0%	17	42.5%	4	40.0%	63	41.2%
無回答	1	1.4%	0	0.0%	0	0.0%	0	0.0%	0	0.0%	4	40.0%	5	3.3%
	72		22		8		1		40		10		153	

28. あなたの事業場では、健康づくりのためのトータルヘルスプロモーションプラン（THP）の活動を行っていますか。

	A		B		C		D		E		無回答		合 計	
a はい	8	11.1%	3	13.6%	0	0.0%	0	0.0%	3	7.5%	0	0.0%	14	9.2%
b いいえ	63	87.5%	19	86.4%	8	100.0%	0	0.0%	36	90.0%	6	60.0%	132	86.3%
無回答	1	1.4%	0	0.0%	0	0.0%	1	100.0%	1	2.5%	4	40.0%	7	4.6%
	72		22		8		1		40		10		153	

29. あなたの事業場では、快適職場づくりに取り組んでいますか。

	A		B		C		D		E		無回答		合 計	
a はい	59	81.9%	17	77.3%	7	87.5%	1	100.0%	33	82.5%	3	30.0%	120	78.4%
b いいえ	12	16.7%	5	22.7%	1	12.5%	0	0.0%	7	17.5%	3	30.0%	28	18.3%
無回答	1	1.4%	0	0.0%	0	0.0%	0	0.0%	0	0.0%	4	40.0%	5	3.3%
	72		22		8		1		40		10		153	

30. あなたの事業場は、地域産業保健センターを利用したことがありますか。

	A		B		C		D		E		無回答		合 計	
a はい	4	5.6%	0	0.0%	0	0.0%	0	0.0%	3	7.5%	0	0.0%	7	4.6%
b いいえ	66	91.7%	18	81.8%	8	100.0%	1	100.0%	36	90.0%	6	60.0%	135	88.2%
c 今後利用する予定である	2	2.8%	4	18.2%	0	0.0%	0	0.0%	1	2.5%	0	0.0%	7	4.6%
無回答	0	0.0%	0	0.0%	0	0.0%	0	0.0%	0	0.0%	4	40.0%	4	2.6%
	72		22		8		1		40		10		153	

## 小規模事業場の類型別産業保健活動の実施状況の実態調査票

この調査は、従業員50人未満の小規模事業場における産業保健活動の実施状況の実態を明らかにし、今後の産業保健活動の進め方を提言することを目的としています。

1. 貴事業場の平成16年10月1日現在の年齢別の従業員数を下記にご記入ください。

	常勤		パート・派遣	
	男性(人)	女性(人)	男性(人)	女性(人)
19歳以下				
20～29歳				
30～39歳				
40～49歳				
50～59歳				
60歳以上				
合計				

総計 ( )人

2. 貴事業場の職種別の従業員数を下記にご記入ください。

	男性(人)	女性(人)
管理職		
専門職		
現業監督職		
事務		
技術・研究		
営業		
現業		
合計		

総計 ( )人

3. 貴社の業種に○印をつけて下さい。

- a 製造業
- b 建設業
- c 交通運輸業
- d 陸上貨物運送事業
- e 港湾荷受業
- f 電気・ガス・熱供給・水道業
- g 卸売・小売業
- h 飲食店
- i サービス業(理・美容、娯楽、医療、教育、広告、賃貸など)
- j その他

4. 貴事業場は、下記の類型に分けるとどれに最も近いですか。

型		説明
a	単独企業分散型	本支店、営業所、チェーン店が分散しており、そのうちの一つである
b	請負・資本関係型	元請や親会社と結びつきの強い協力企業・子会社の一つである
c	業界団体所属型	協同組合・専門工事業組合・商工会議所・商工会・総合健康保険組合など、業界団体との結びつきが強い企業の一つである
d	地域集積型	工業団地・共同工場・商店街・卸団地など、地域的にまとまっている企業の一つである
e	単独型	上記のどれにも該当しない、単独企業である

5. あなたの事業場では、年1回、定期的に一般健康診断を実施していますか。

- a はい
- b いいえ

6. 一般定期健康診断を実施している場合、その実施方法は次のどれでしょうか。

- a 従業員が、診療所・病院・健康診断機関に出向く
- b 本支社が実施する健康診断に合わせ、従業員が本支社等に出向く
- c 元請・親会社が実施する健康診断に合わせ、従業員が実施会場に出向く
- d 関係会社合同で実施し、従業員が実施会場に出向く
- e 健康診断機関が出張してくる

7. あなたの事業場では一般定期健康診断の結果を受診した従業員に通知していますか。

- a はい
- b いいえ

8. あなたの事業場では、一般定期健康診断の結果を記録として保存していますか。

- a はい
- b いいえ

9. あなたの事業場では、月4日以上、午後10時から午前5時までの深夜に働く従業員に対して、半年に1回健康診断を実施していますか。

- a 実施している
- b 実施していない
- c 深夜に働く従業員がいない

10. あなたの事業場では、シンナーなどの有害な化学物質を取り扱うなど、有害業務従事者への特殊健康診断を実施していますか。

- a 実施している
- b 実施していない
- c 有害業務従事者がいない

11. あなたの事業場では、新しく雇った従業員に、雇入れ時健康診断を実施していますか。

- a はい
- b いいえ

12. あなたの事業場では、パート社員などの短時間従業員で、週30時間以上働いている人に対して一般定期健康診断を実施していますか。

- a 実施している
- b 実施していない
- c 週30時間以上働いている人がいない



13. あなたの事業場の派遣社員についての一般定期健康診断は、実施していますか。
- a 派遣会社(派遣元)が実施している(健診結果は派遣元が保管)
  - b 派遣会社(派遣元)が実施している(健診結果は派遣先が保管)
  - c 事業場(派遣先)が実施している
  - d 実施していない
  - e 派遣社員がいない
14. 有害業務についている派遣社員がいる場合、特殊健康診断は実施していますか。
- a 派遣会社(派遣元)が特殊健康診断を実施している
  - b 事業場(派遣先)が特殊健康診断を実施している
  - c 実施していない
  - d 有害業務についている派遣社員はいない
15. あなたの事業場では、衛生管理者、衛生推進者、安全衛生推進者を選任していますか。
- a 衛生管理者を選任している
  - b 衛生推進者を選任している
  - c 安全衛生推進者を選任している
  - d いずれも選任していない
16. あなたの事業場は、健康診断で異常の所見があった従業員について、健康を保持するために必要な措置について、医師から意見を聴いていますか。
- a 産業医から意見を聴いている
  - b 健康診断を実施した機関の医師から意見を聴いている
  - c 上記以外の医師から意見を聴いている
  - d 医師から意見を聴いていない
17. あなたの事業場は、健康診断で異常の所見があった者について、聴取した医師の意見を踏まえて、その従業員に対する就業上の措置や、作業環境の改善を実施していますか。
- a はい
  - b いいえ
18. あなたの事業場は、時間外労働の時間数を把握していますか。
- a はい
  - b いいえ
19. あなたの事業場は、労働衛生に関する事項について、従業員から意見を聴く機会を設けていますか。
- a はい
  - b いいえ
20. あなたの事業場は、産業医を選任していますか。
- a 本社など基幹事業場の産業医が兼務している
  - b 元請・親会社の産業医が兼務している
  - c いくつかの事業場が共同して選任している
  - d 単独で選任している
  - e 産業医を選任していない
21. あなたの事業場は、産業医に健康診断などの健康管理、作業環境管理、作業管理、衛生教育などの職務を行わせていますか。
- a はい
  - b いいえ

22. あなたの事業場は、産業医や保健師に健康診断結果に異常な所見がある従業員に対して、保健指導を行わせていますか。

- a はい
- b いいえ

23. あなたの事業場は、従業員の健康障害防止対策などについて、従業員が意見を述べるための(安全)衛生委員会を設けていますか。

- a はい
- b いいえ

24. あなたの事業場は、定期的に(安全)衛生委員会を開催し、従業員の健康障害防止のための基本対策などの事項を審議していますか。

- a はい
- b いいえ

25. あなたの事業場では、従業員に対する健康教育、健康相談などを計画的に実施していますか。

- a はい
- b いいえ

26. あなたの事業場では、メンタルヘルスケア対策を行っていますか。

- a はい
- b いいえ

27. あなたの事業場では、体育活動、レクリエーションなどの活動について、便宜を供与していますか。

- a はい
- b いいえ

28. あなたの事業場では、健康づくりのためのトータルヘルスプロモーションプラン(THP)の活動を行っていますか。

- a はい
- b いいえ

29. あなたの事業場では、快適職場づくりに取り組んでいますか。

- a はい
- b いいえ

30. あなたの事業場は、地域産業保健センターを利用したことがありますか。

- a はい
- b いいえ
- c 今後利用する予定である

ご記入ありがとうございました。

(本件の問い合わせ先)

独立行政法人 労働者健康福祉機構 大阪産業保健推進センター

電話 06-6263-5234

FAX 06-6263-5039

e-mail sanpo27@mvb.biglobe.ne.jp

所在地 〒541-0053 大阪府中央区本町2丁目1番6号 堺筋本町センタービル9階